

Landessortenversuche Körnermais NRW 2017: sortimentsübergreifend bis K 250

Hektarerträge (dt/ha bei 86 % T) relativ und Trockensubstanzgehalte (T)

vorläufige Ergebnisse

Versuchsorte Kreis	Reifezahl	Züchter/ Vertrieb	Haus Düsse Soest				D.-Merfeld Coesfeld				Del.-Ostenland Paderborn				Milte Warendorf				Neulouisendf. Kleve				Mittel Standorte ohne Lohne Nds.			
			T %	rel.	dt/ha	rel.	T %	rel.	dt/ha	rel.	T %	rel.	dt/ha	rel.	T %	rel.	dt/ha	rel.	T %	rel.	dt/ha	rel.	%	dt/ha	rel.	
Amagrano	K 210	Agromais	70,5	101	138,9	94	69,8	105	115,3	92	67,8	104	132,5	93	67,7	101	131,7	96	65,2	102	137,6	98	68,2	103	131,2	95
ES Crossman	K 220	Euralis	68,1	98	148,1	100	63,6	96	125,4	100	63,3	97	140,8	99	65,9	99	137,1	100	65,1	102	138,7	99	65,2	98	138,0	100
LG 30258	K 240	LG	68,7	99	157,4	106	65,0	98	126,6	101	64,2	98	150,7	106	64,7	97	142,2	104	61,3	96	143,8	102	64,8	97	144,1	104
Ricardinio	K 220	KWS	69,4	100	148,7	100	66,4	100	124,7	100	65,7	101	146,8	103	67,8	101	138,0	101	63,7	100	144,9	103	66,6	100	140,6	101
Benedictio KWS	K 230	KWS	71,9	103	147,1	99	67,0	101	132,6	106	65,7	101	143,0	100	68,4	102	133,6	98	63,8	100	137,2	98	67,4	101	138,7	100
Mittel VRS (100=)			69,7	100	148,0	100	66,4	100	124,9	100	65,3	100	142,8	100	66,9	100	136,5	100	63,8	100	140,5	100	66,4	100	138,5	100
Laurinio	K 200	RAGT	70,6	101	137,6	93	69,6	105	119,1	95	66,4	102	134,3	94	68,3	102	120,3	88	65,6	103	129,7	92	68,1	102	128,2	93
Colisee	K 220	KWS	71,4	102	150,0	101	67,7	102	115,9	93	66,9	102	136,0	95	68,0	102	126,5	93	64,5	101	133,9	95	67,7	102	132,5	95
P 8134	K 250	Pioneer	68,0	98	153,1	103	63,9	96	148,1	119	62,5	96	152,1	107	63,1	94	146,0	107	60,2	94	149,4	106	63,5	96	149,8	108
Liberator	K 240	DSV	69,1	99	155,2	105	65,6	99	122,2	98	64,9	99	144,5	101	67,0	100	133,7	98	62,6	98	139,2	99	65,8	99	139,0	100
SY Talisman	K 230	Syngenta	70,3	101	151,4	102	66,3	100	127,0	102	65,0	99	147,5	103	66,6	99	140,2	103	63,3	99	145,4	103	66,3	100	142,3	103
Santimo*	K 210	..Stroetmann	70,1	101	154,8	105	67,0	101	132,0	106	66,1	101	146,2	102	68,9	103	141,3	104	63,0	99	136,0	97	67,0	101	142,1	103
Vitaly*	K 230	eurocorn	70,0	100	157,8	107	66,0	99	136,3	109	65,8	101	144,6	101	65,7	98	133,3	98	63,3	99	133,2	95	66,2	100	141,0	102
Ridley	K 230	DSV	69,0	99	153,7	104	65,3	98	128,8	103	64,5	99	141,9	99	66,1	99	130,2	95	62,7	98	143,6	102	65,5	99	139,6	101
Perley	K 250	Planterra	69,1	99	157,9	107	64,8	98	129,1	103	64,7	99	147,0	103	64,4	96	134,6	99	64,0	100	135,8	97	65,4	98	140,9	102
Farmfire	ca. K 240	FarmSaat	69,1	99	150,9	102	65,5	99	136,2	109	65,2	100	139,8	98	65,8	98	133,0	97	65,0	102	141,2	101	66,1	100	140,2	101
DKC 3350	K 250	Monsanto	69,8	100	155,6	105	64,8	98	126,5	101	64,9	99	149,5	105	66,1	99	138,7	102	63,2	99	137,0	98	65,7	99	141,5	102
P 8613	K 250	Pioneer	69,9	100	148,6	100	62,1	94	127,5	102	64,1	98	148,1	104	65,0	97	134,9	99	62,5	98	142,7	102	64,7	97	140,4	101
Figaro	K 250	KWS	70,2	101	153,0	103	66,6	100	135,5	108	66,0	101	141,4	99	66,4	99	137,6	101	64,1	100	143,6	102	66,6	100	142,2	103
SY Telias	K 240	Syngenta	70,8	102	154,2	104	68,0	102	140,0	112	66,9	102	147,2	103	67,0	100	142,6	104	64,7	101	141,6	101	67,5	102	145,1	105
KWS Stabil*	K 200	KWS	72,5	104	145,1	98	69,5	105	125,3	100	67,8	104	140,4	98	69,5	104	129,5	95	65,4	103	141,0	100	68,9	104	136,3	98
Mojagger*	K 240	aga	67,0	96	160,9	109	64,0	96	138,1	111	64,4	98	149,6	105	64,7	97	142,4	104	62,8	98	137,7	98	64,6	97	145,7	105
Stacey	K 210	LG	70,8	102	150,5	102	67,2	101	127,1	102	66,6	102	141,0	99	69,5	104	131,6	96	64,2	101	137,0	98	67,7	102	137,5	99
Davos	K 220	DSV	69,2	99	152,6	103	66,4	100	129,2	103	64,5	99	141,2	99	66,4	99	135,0	99	63,8	100	138,4	99	66,1	99	139,3	101
P 9027	ca. K 250	Pioneer	68,5	98	154,2	104	62,9	95	144,7	116	63,1	96	158,3	111	64,5	96	150,3	110	60,6	95	143,6	102	63,9	96	150,2	109
Mantilla	K 230	Advanta	70,4	101	150,7	102	65,5	99	130,3	104	64,4	99	141,9	99	66,1	99	133,2	98	63,2	99	137,6	98	65,9	99	138,7	100
Severeen	K 230	LG	70,6	101	152,3	103	64,8	98	133,4	107	64,8	99	147,2	103	66,9	100	136,4	100	63,7	100	137,6	98	66,1	100	141,4	102
LG 30244	K 230	LG	71,1	102	148,6	100	66,8	101	125,7	101	66,2	101	145,6	102	66,8	100	136,2	100	63,9	100	136,6	97	67,0	101	138,6	100
ES Hubble	K 220	Euralis	70,9	102	146,0	99	66,9	101	129,1	103	66,7	102	144,7	101	67,3	101	124,1	91	63,7	100	121,2	86	67,1	101	133,0	96
ES Inventive	K 240	Euralis	70,8	102	151,3	102	65,0	98	137,7	110	63,7	97	147,8	104	65,8	98	139,9	102	63,2	99	146,2	104	65,7	99	144,6	105
Tonifi CS	K 240	Caussade	69,8	100	146,1	99	66,6	100	128,6	103	66,1	101	145,0	102	67,7	101	138,3	101	64,6	101	141,2	100	66,9	101	139,8	101
Amanova	K 230	Agromais	70,6	101	151,6	102	66,7	100	130,5	104	66,5	102	143,9	101	69,2	103	136,4	100	64,4	101	145,7	104	67,5	102	141,6	102
Amaveritas	K 240	Agromais	69,6	100	156,5	106	64,7	97	134,0	107	64,0	98	144,0	101	66,0	99	142,4	104	63,5	99	139,4	99	65,6	99	143,3	103
P 7043	K 190	Pioneer	71,8	103	135,0	91	69,9	105	122,6	98	68,0	104	133,1	93	70,0	105	118,2	87	66,3	104	133,9	95	69,2	104	128,6	93
P 7515	K 210	Pioneer	71,3	102	139,5	94	65,7	99	132,7	106	63,8	98	143,3	100	66,8	100	133,7	98	60,8	95	138,2	98	65,7	99	137,5	99

Landessortenversuche Körnermais NRW 2017: sortimentsübergreifend bis K 250

Hektarerträge (dt/ha bei 86 % T) relativ und Trockensubstanzgehalte (T)

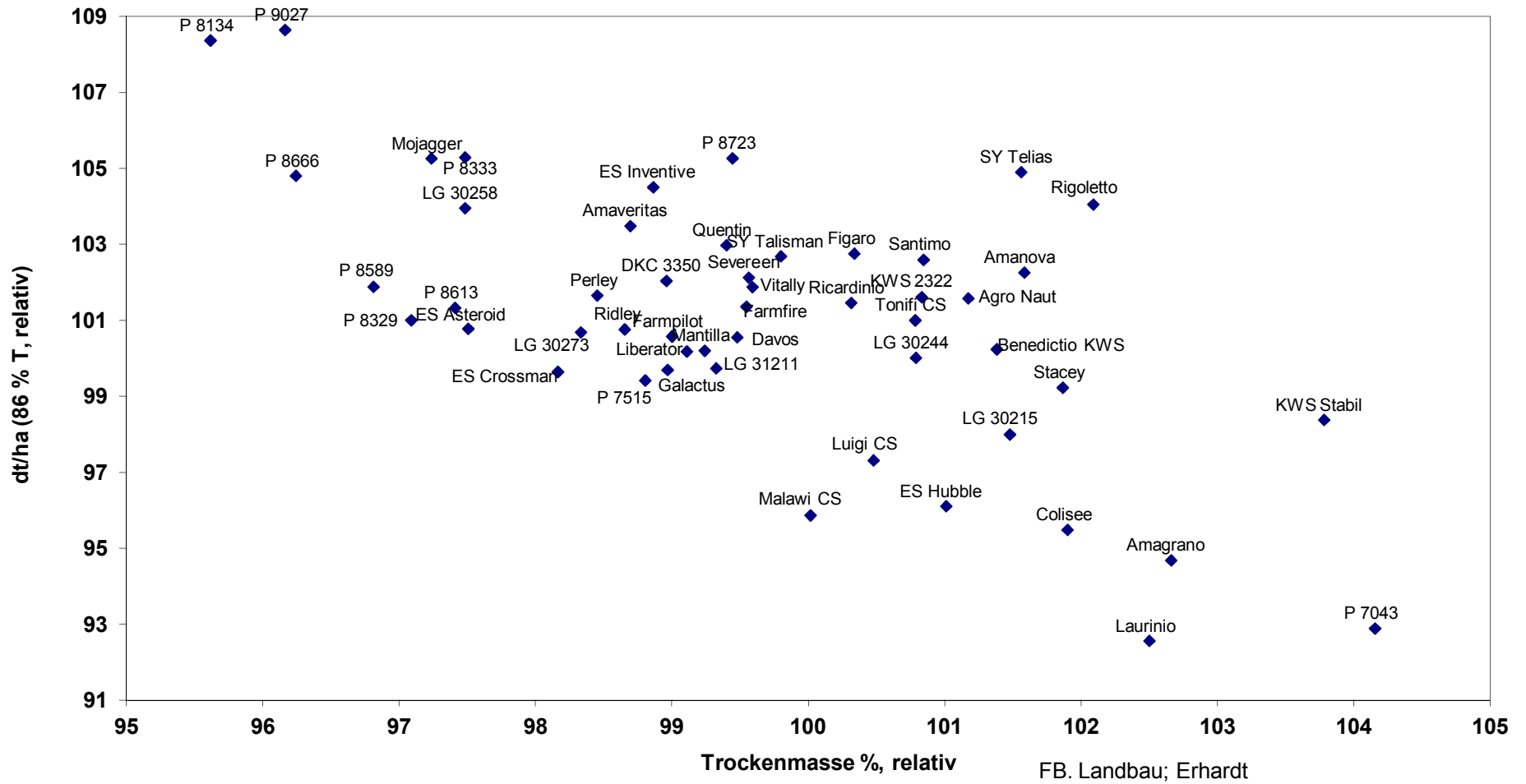
vorläufige Ergebnisse

Versuchsorte Kreis	Reifezahl	Züchter/ Vertrieb	Haus Düsse Soest				D.-Merfeld Coesfeld				Del.-Ostenland Paderborn				Milte Warendorf				Neulouisendf. Kleve				Mittel Standorte ohne Lohne Nds.			
			T %	rel.	dt/ha	rel.	T %	rel.	dt/ha	rel.	T %	rel.	dt/ha	rel.	T %	rel.	dt/ha	rel.	T %	rel.	dt/ha	rel.	T %	rel.	dt/ha	rel.
Amagrano	K 210	Agromais	70,5	101	138,9	94	69,8	105	115,3	92	67,8	104	132,5	93	67,7	101	131,7	96	65,2	102	137,6	98	68,2	103	131,2	95
ES Crossman	K 220	Euralis	68,1	98	148,1	100	63,6	96	125,4	100	63,3	97	140,8	99	65,9	99	137,1	100	65,1	102	138,7	99	65,2	98	138,0	100
LG 30258	K 240	LG	68,7	99	157,4	106	65,0	98	126,6	101	64,2	98	150,7	106	64,7	97	142,2	104	61,3	96	143,8	102	64,8	97	144,1	104
Ricardinio	K 220	KWS	69,4	100	148,7	100	66,4	100	124,7	100	65,7	101	146,8	103	67,8	101	138,0	101	63,7	100	144,9	103	66,6	100	140,6	101
Benedictio KWS	K 230	KWS	71,9	103	147,1	99	67,0	101	132,6	106	65,7	101	143,0	100	68,4	102	133,6	98	63,8	100	137,2	98	67,4	101	138,7	100
Mittel VRS (100=)			69,7	100	148,0	100	66,4	100	124,9	100	65,3	100	142,8	100	66,9	100	136,5	100	63,8	100	140,5	100	66,4	100	138,5	100
P 8333	K 250	Pioneer	70,5	101	146,5	99	65,4	98	147,4	118	63,2	97	147,0	103	63,7	95	141,5	104	61,2	96	144,6	103	64,8	97	145,4	105
P 8666	K 250	Pioneer	68,7	99	153,4	104	62,5	94	137,3	110	62,9	96	148,1	104	63,7	95	141,2	103	61,9	97	145,2	103	63,9	96	145,0	105
P 8723	K 230	Pioneer	70,7	101	148,5	100	65,5	99	142,6	114	63,9	98	147,2	103	68,6	103	144,8	106	61,8	97	144,3	103	66,1	99	145,5	105
Galactus	K 230	DSV	69,8	100	145,8	98	65,0	98	127,4	102	64,9	99	147,4	103	65,0	97	134,0	98	64,1	100	135,7	97	65,7	99	138,1	100
LG 31211*	K 220	LG	69,8	100	152,4	103	66,7	100	124,8	100	64,8	99	146,5	103	65,8	98	132,8	97	62,8	98	134,8	96	66,0	99	138,3	100
Quentin*	K 250	Rudloff	69,0	99	152,2	103	67,1	101	141,3	113	64,8	99	144,5	101	66,0	99	136,2	100	63,2	99	137,7	98	66,0	99	142,4	103
FarmPilot*	K 250	FarmSaat	68,4	98	152,2	103	65,4	99	134,0	107	65,5	100	139,8	98	66,0	99	135,3	99	63,5	99	134,6	96	65,7	99	139,2	101
Rigoletto*	K 240	Rudloff	71,7	103	151,0	102	67,9	102	141,2	113	67,0	103	151,9	106	67,8	101	136,3	100	64,7	101	139,1	99	67,8	102	143,9	104
LG 30215	K 220	LG	70,3	101	149,4	101	66,2	100	116,7	93	65,1	100	139,1	97	68,0	102	134,1	98	67,3	106	140,4	100	67,4	101	135,9	98
Malawi CS	K 240	Caussade	70,2	101	146,3	99	65,3	98	124,0	99	65,0	99	136,2	95	67,1	100	129,4	95	64,6	101	127,9	91	66,4	100	132,8	96
P 8329	K 240	Pioneer	70,7	101	153,6	104	64,3	97	129,9	104	63,4	97	142,3	100	64,2	96	140,9	103	60,1	94	132,6	94	64,5	97	139,9	101
LG 30273*	K 250	LG	68,2	98	144,3	97	64,8	98	131,8	105	63,8	98	143,9	101	67,4	101	143,3	105	62,5	98	133,1	95	65,3	98	139,3	101
Farmerino ¹⁾	K 240	FarmSaat																								
KWS 2322	K 230	KWS	71,5	103	146,8	99	65,7	99	130,5	104	65,3	100	144,1	101	68,1	102	139,9	102	64,3	101	141,9	101	67,0	101	140,6	102
Agro Naut	K 230	Agromais	71,7	103	146,5	99	65,1	98	135,6	109	65,8	101	141,7	99	68,7	103	134,2	98	64,7	101	144,4	103	67,2	101	140,5	102
ES Asteroid	K 250	Euralis	69,9	100	154,2	104	64,6	97	132,8	106	63,9	98	139,5	98	64,6	96	137,2	101	61,0	96	133,6	95	64,8	98	139,5	101
Luigi CS	K 240	Caussade	70,5	101	153,1	103	66,3	100	126,5	101	66,0	101	136,2	95	67,2	100	126,7	93	63,7	100	131,7	94	66,7	100	134,8	97
P 8589	K 250	Pioneer	69,5	100	142,4	96	64,6	97	138,2	111	62,2	95	149,3	105	64,9	97	138,7	102	60,5	95	135,4	96	64,3	97	140,8	102
Versuchsmittel			70,0	100	149,9	101	65,9	99	130,8	105	65,1	100	143,8	101	66,6	100	135,7	99	63,4	99	138,2	98	66,2	100	139,7	101
GD 5%						3,8			6,8				4,2				5,0				4,4				2,3	

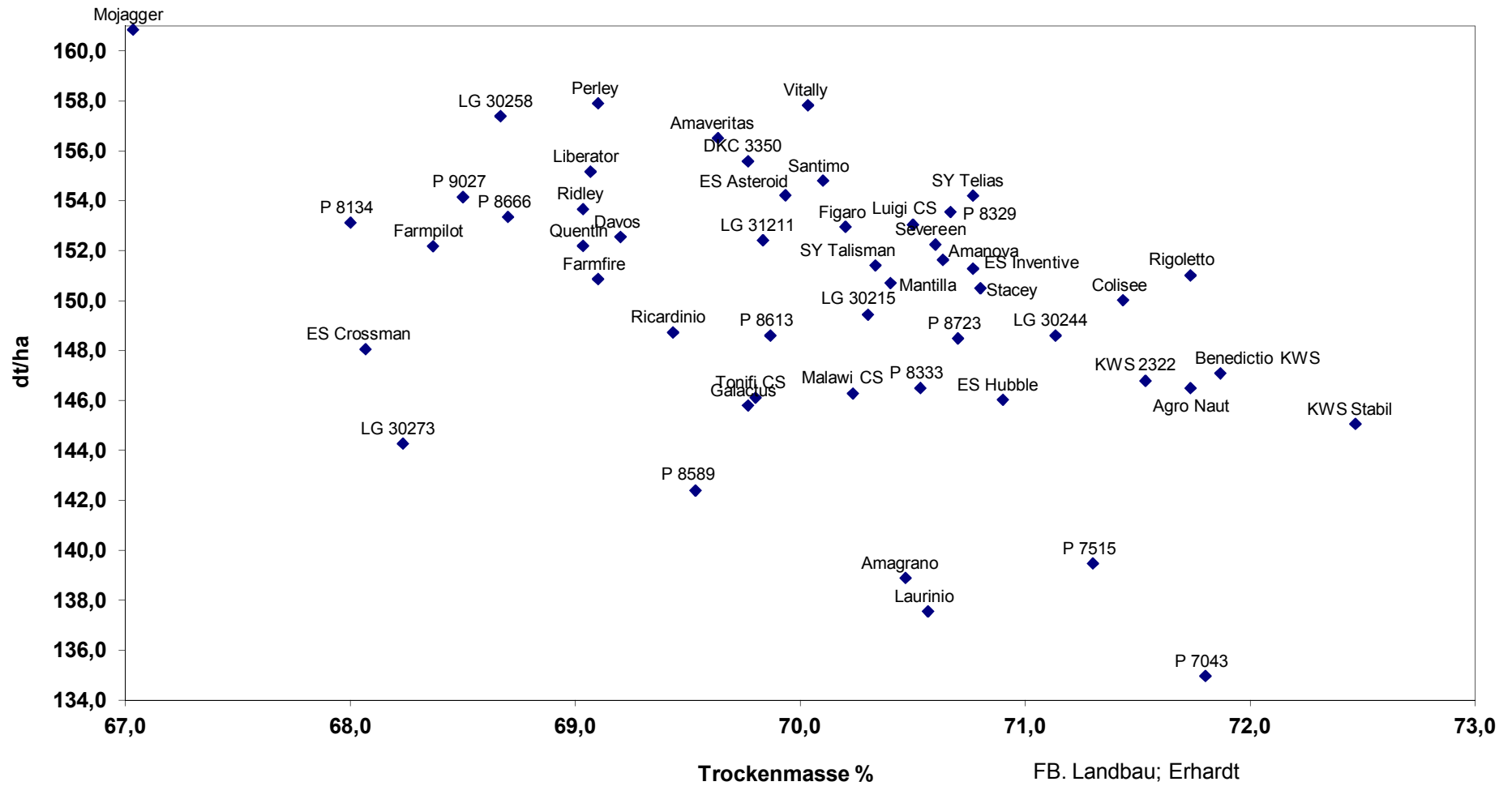
* EU-Sorte

¹⁾Ergebnis infolge Saatgutmängeln verworfen

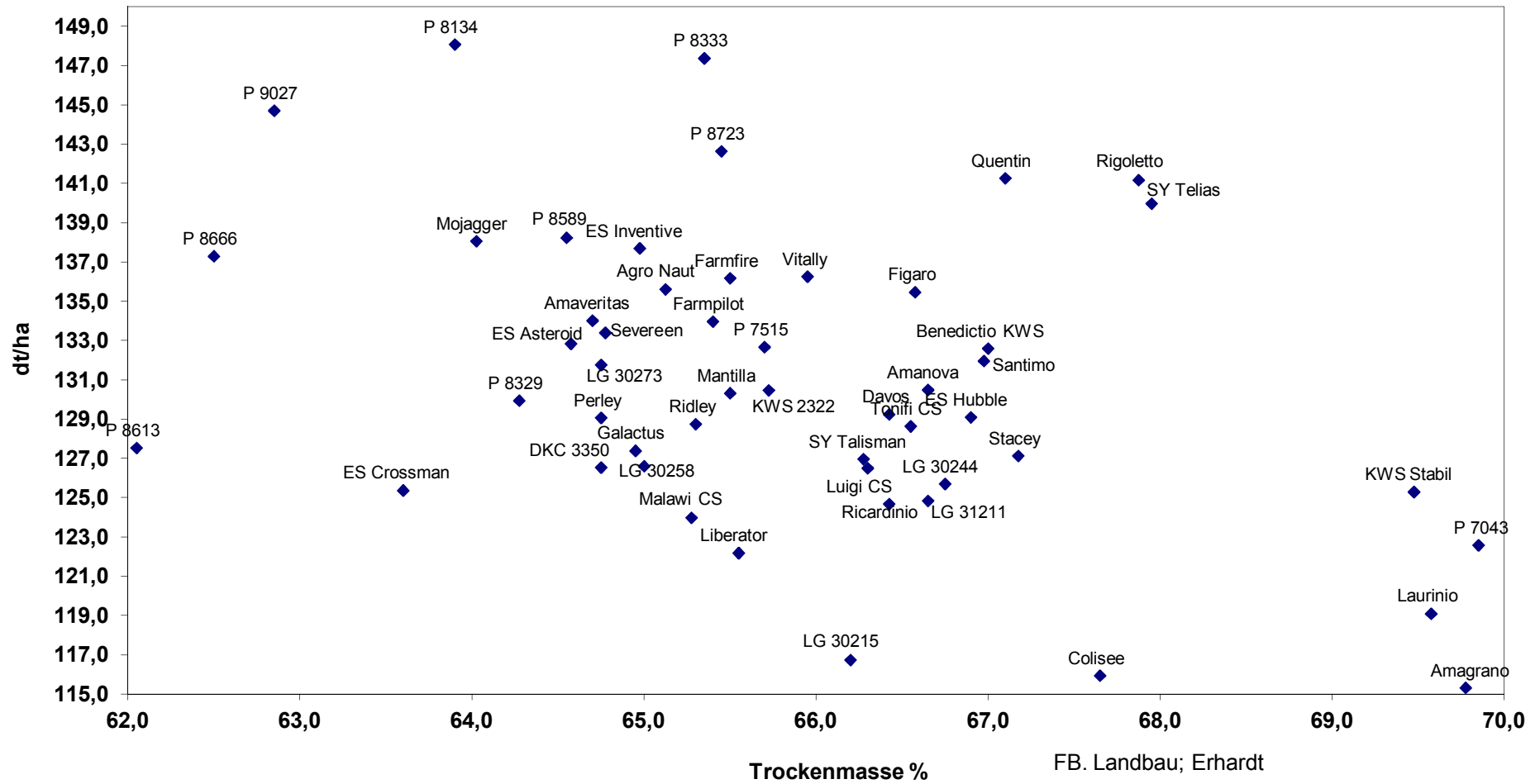
LSV Körnermais NRW 2017 (Mittel aus 7 Standorten)
Relativertrag dt/ha und Trockensubstanzgehalt % (relativ) (vorläufig)



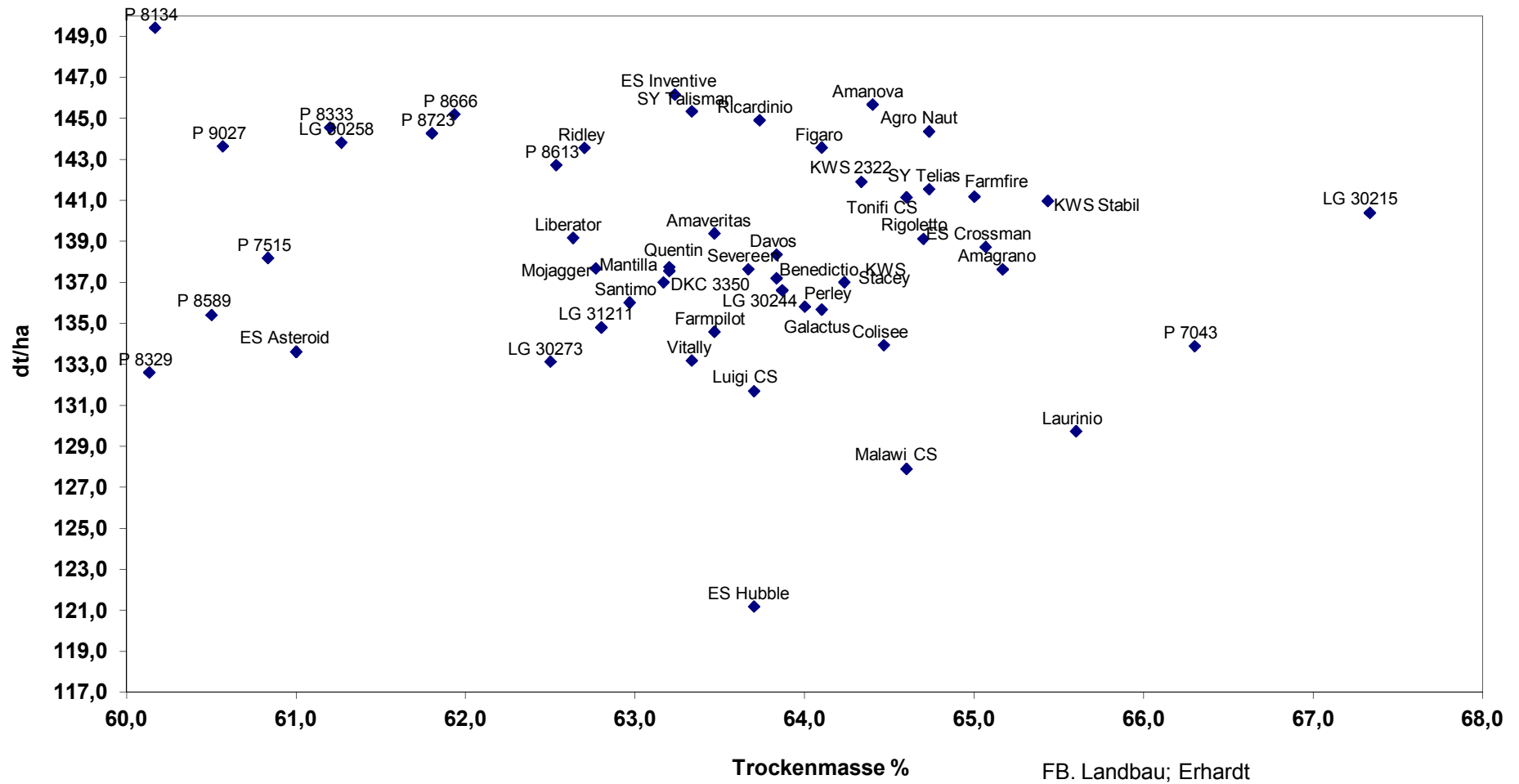
LSV Körnermais NRW 2017 Standort Haus Düsse
Ertrag dt/ha und Trockensubstanzgehalt % (vorläufig)



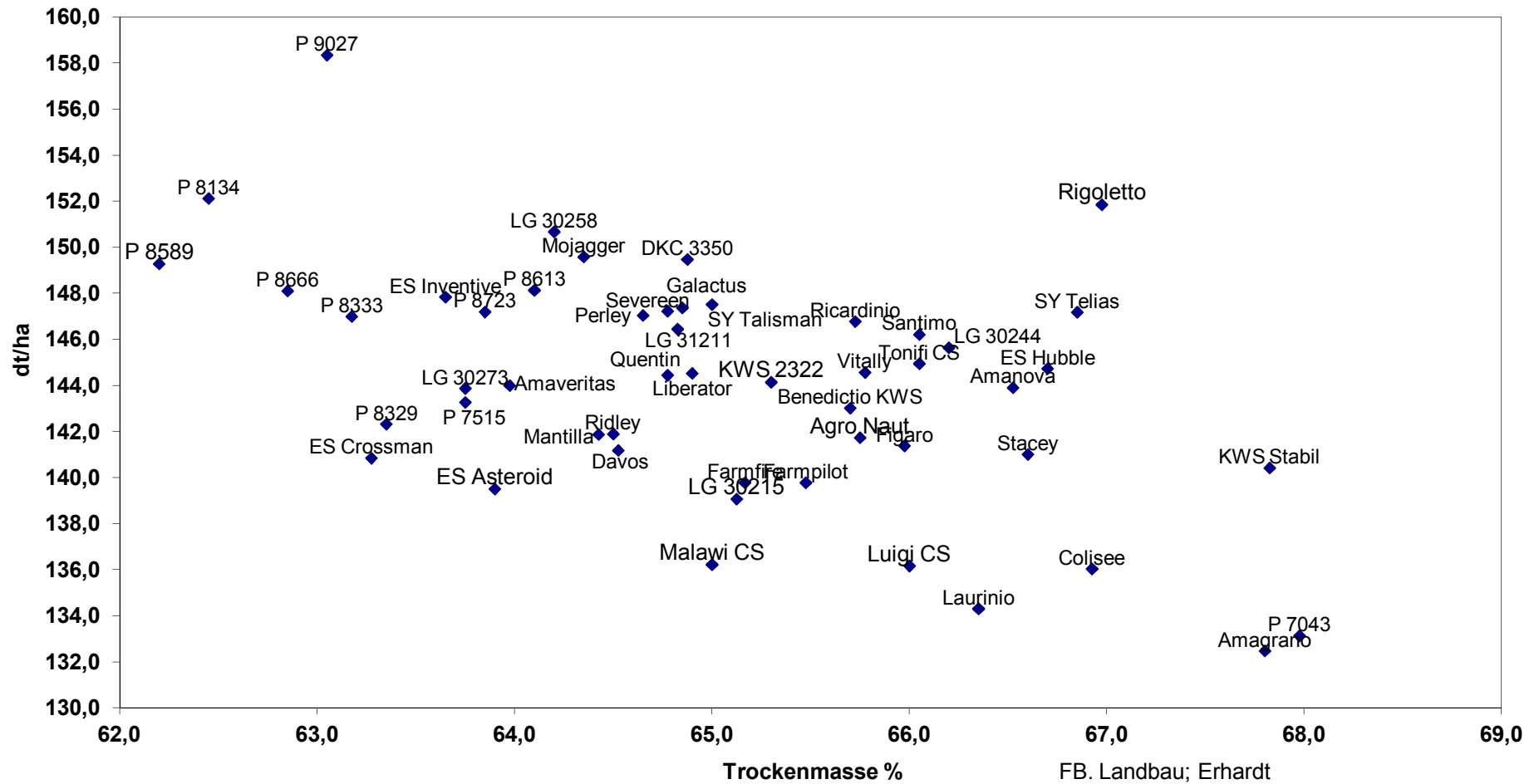
LSV Körnermais NRW 2017 Standort Dülmen-Merfeld
Ertrag dt/ha und Trockensubstanzgehalt % (vorläufig)



**LSV Körnermais NRW 2017 Standort Kalkar-Neulouisendorf
Ertrag dt/ha und Trockensubstanzgehalt % (vorläufig)**



LSV Körnermais NRW 2017 Standort Delbrück-Ostenland
Ertrag dt/ha und Trockensubstanzgehalt % (vorläufig)



LSV Körnermais NRW 2017 Standort Milte
Ertrag dt/ha und Trockensubstanzgehalt % (vorläufig)

