

**Landessortenversuche Körnermais NRW 2014: sortimentsübergreifend bis K 250**

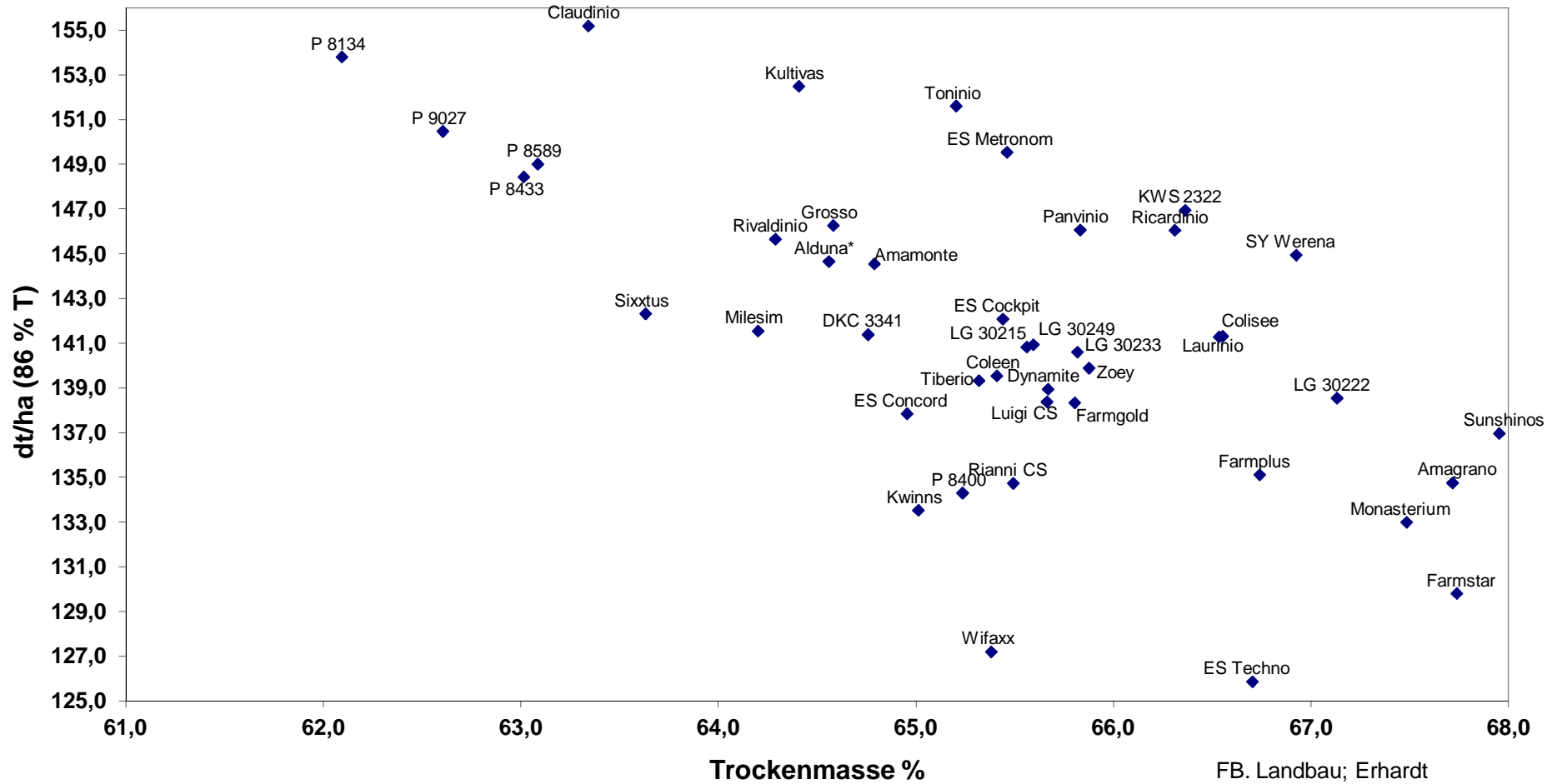
Hektarerträge (dt/ha bei 86 % T) relativ und Trockensubstanzgehalte (T)

vorläufige Ergebnisse

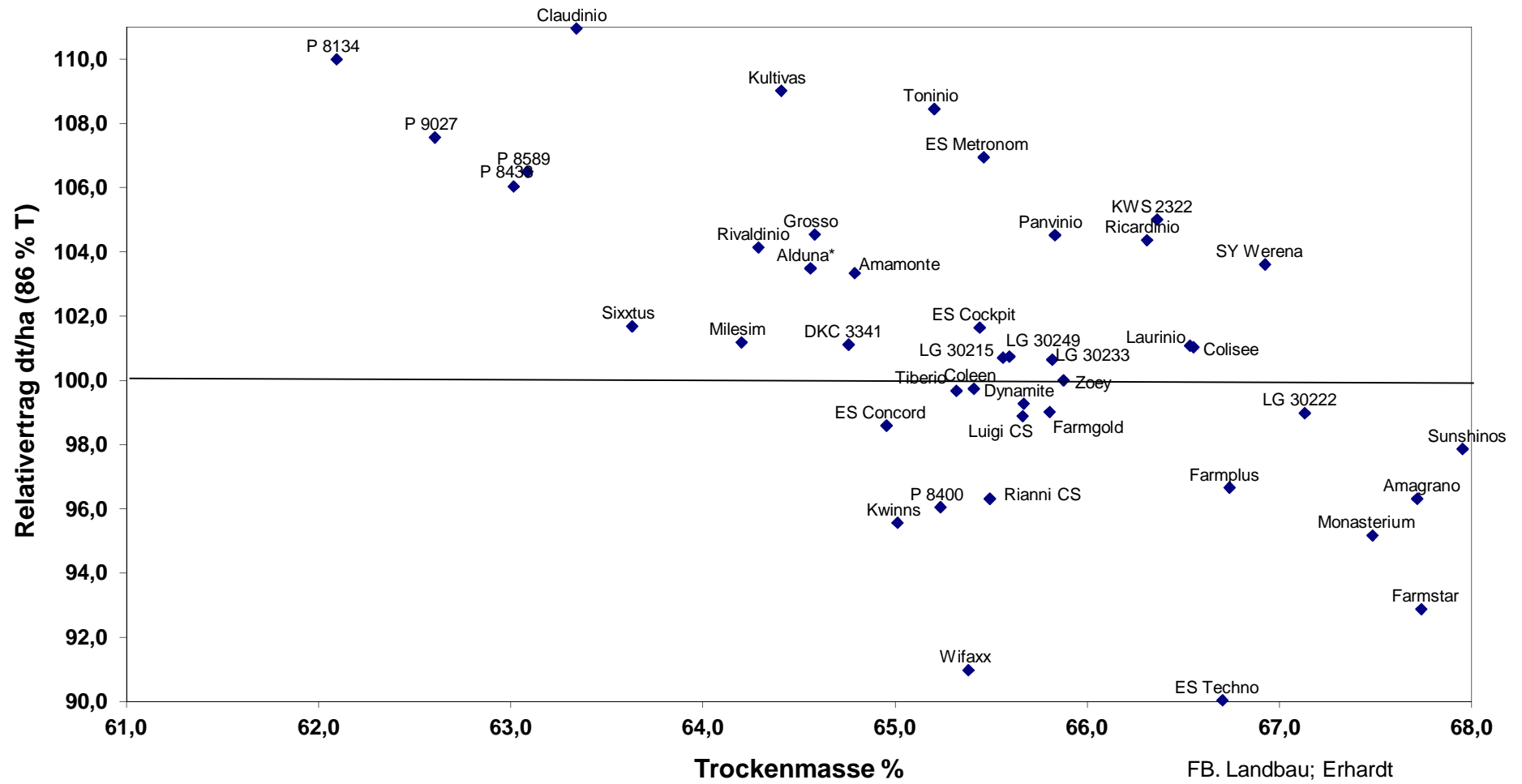
Versuchsorte Kreis	Reifezahl Züchter/ Vertrieb			Haus Düsse			D.-Merfeld			Del.-Ostenland			Milte			Neulouisendf.			Kerpen-Buir			Lohne			Mittel		
				Soest			Coesfeld			Paderborn			Warendorf			Kleve			Erftkreis			Emsland, Nds.			Standorte		
				T	dt/ha	rel.	T	dt/ha	rel.	T	dt/ha	rel.	T	dt/ha	rel.	T	dt/ha	rel.	T	dt/ha	rel.	T	dt/ha	rel.	%	dt/ha	rel.
<b>Ricardinio</b>	K 220	KWS	67,4	159,3	111	65,4	133,3	102	67,2	149,7	104	65,7	143,0	104	63,6	143,3	102	68,6	147,8	104				66,3	146,1	104	
<b>LG 30222</b>	K 220	LG	66,5	148,7	104	66,8	125,2	96	68,4	141,1	98	66,6	129,0	93	65,4	143,1	102	69,0	144,2	101				67,1	138,5	99	
<b>Amagrano</b>	K 210	Agromais	66,1	135,4	94	67,8	123,6	94	68,5	138,7	96	68,6	130,4	94	65,2	138,4	99	70,2	142,0	100				67,7	134,8	96	
<b>Grosso</b>	K 250	KWS	64,0	141,6	99	64,9	133,2	102	65,5	153,4	106	64,5	143,6	104	62,2	151,0	108	66,4	154,9	109				64,6	146,3	105	
<b>Amamonte</b>	K 240	Agromais	64,7	143,7	100	64,2	133,9	102	66,0	153,1	106	64,4	144,8	105	62,6	145,6	104	66,9	146,3	103				64,8	144,6	103	
<b>P 8400</b>	K 240	Pioneer	64,8	140,8	98	65,0	127,9	98	65,7	142,1	98	65,5	140,6	102	62,2	132,2	94	68,2	122,4	86				65,2	134,3	96	
<b>Alduna*</b>	K 250	aaaten-Union	64,4	147,2	102	64,6	143,3	110	65,2	146,7	102	64,0	139,4	101	62,5	140,3	100	66,7	151,1	106				64,6	144,7	103	
<b>Farmstar</b>	K 210	FarmSaat	67,5	132,0	92	66,9	126,4	97	69,4	130,8	91	67,6	133,5	97	65,7	127,5	91	69,5	128,9	91				67,7	129,8	93	
<b>Mittel VRS (100=)</b>			65,7	143,6	100	65,7	130,8	100	67,0	144,4	100	65,9	138,0	100	63,7	140,2	100	68,2	142,2	100				66,0	139,9	100	
<b>Laurinio</b>	K 200	RAGT	66,2	137,0	95	67,1	137,6	105	66,7	144,6	100	65,5	138,9	101	63,8	147,5	105	70,0	142,2	100				66,5	141,3	101	
<b>Colisee</b>	K 220	KWS	66,1	139,3	97	66,6	132,9	102	68,2	145,1	100	65,4	136,3	99	64,4	141,3	101	68,6	153,1	108				66,6	141,3	101	
<b>ES Techno</b>	K 220	Euralis	66,2	133,1	93	66,1	121,7	93	68,6	115,9	80	66,1	122,8	89	64,0	127,8	91	69,2	133,8	94				66,7	125,9	90	
<b>Sunshinos</b>	K 210	aaaten-Union	67,2	147,4	103	68,2	124,4	95	69,8	135,3	94	68,6	130,8	95	65,0	132,4	94	69,0	151,5	107				68,0	137,0	98	
<b>Monasterium*</b>	K 210	Stroetmann	66,6	134,3	94	67,6	130,2	100	68,6	129,4	90	67,9	135,4	98	65,2	135,5	97	69,0	133,2	94				67,5	133,0	95	
<b>Luigi CS</b>	K 240	Caussade	65,9	148,4	103	64,7	127,3	97	66,7	142,9	99	65,0	130,3	94	63,6	143,0	102	68,1	138,3	97				65,7	138,4	99	
<b>LG 30233</b>	K 230	LG	65,0	140,0	97	65,5	142,6	109	66,1	136,3	94	67,5	135,3	98	63,0	142,2	101	67,8	147,4	104				65,8	140,6	101	
<b>P 8589</b>	K 250	Pioneer	63,8	155,1	108	62,1	133,9	102	63,6	150,2	104	63,1	148,8	108	60,9	156,1	111	65,0	150,0	106				63,1	149,0	107	
<b>Toninio</b>	K 240	Agromais	65,2	144,9	101	64,4	143,4	110	66,0	152,6	106	64,9	152,9	111	63,1	158,1	113	67,6	157,9	111				65,2	151,6	108	
<b>Coleen*</b>	K 250	DSV	65,1	138,1	96	64,0	124,4	95	67,3	139,4	97	64,5	142,7	103	63,6	142,5	102	68,0	150,1	106				65,4	139,5	100	
<b>Farmgold*</b>	ca. K 240	FarmSaat	65,6	130,6	91	64,6	137,1	105	67,3	135,4	94	66,2	138,6	100	63,6	140,5	100	67,4	147,9	104				65,8	138,3	99	
<b>Tiberio</b>	K 230	RAGT	64,1	137,7	96	65,3	134,3	103	66,3	136,9	95	65,6	141,9	103	62,7	136,1	97	67,8	149,1	105				65,3	139,3	100	
<b>Claudio</b>	K 250	Agromais	63,5	168,7	118	62,4	146,0	112	64,4	154,0	107	64,1	153,0	111	60,9	158,6	113	64,8	150,9	106				63,3	155,2	111	
<b>LG 30249</b>	K 250	LG	65,5	144,4	101	65,5	132,9	102	66,1	138,5	96	65,1	138,1	100	63,0	141,7	101	68,3	149,5	105				65,6	140,8	101	
<b>P 8134</b>	K 250	Pioneer	62,4	160,9	112	61,4	147,4	113	63,6	155,1	107	61,0	148,1	107	59,9	160,9	115	64,3	150,4	106				62,1	153,8	110	
<b>Rivaldinio</b>	K 240	KWS	64,2	144,7	101	64,5	134,1	102	65,8	144,7	100	63,0	145,0	105	61,3	151,3	108	66,9	154,2	108				64,3	145,7	104	
<b>Milesim*</b>	K 250	KWS	64,5	150,0	104	63,5	132,4	101	65,1	138,8	96	63,8	135,5	98	61,5	139,3	99	66,8	153,3	108				64,2	141,6	101	
<b>Sixtus*</b>	K 250	RAGT	64,0	147,6	103	62,2	127,4	97	64,9	146,7	102	62,8	137,7	100	62,0	144,4	103	65,8	150,2	106				63,6	142,3	102	
<b>DKC 3341</b>	K 240	Monsanto	64,5	144,8	101	65,1	133,0	102	65,6	144,3	100	64,7	141,9	103	62,0	148,8	106	66,7	135,6	95				64,8	141,4	101	
<b>SY Werena</b>	K 220	Syngenta	66,2	153,4	107	66,1	135,3	103	68,7	149,2	103	67,3	144,0	104	65,0	140,1	100	68,2	147,8	104				66,9	144,9	104	
<b>Farmplus</b>	K 220	FarmSaat	65,0	133,7	93	67,1	129,6	99	68,4	136,3	94	67,9	135,5	98	64,3	140,9	100	67,8	134,8	95				66,7	135,1	97	
<b>Kultivas</b>	K 240	Agromais	64,9	158,6	110	63,5	140,8	108	66,1	156,4	108	63,8	152,7	111	61,7	156,0	111	66,5	150,4	106				64,4	152,5	109	
<b>Kwinns</b>	K 220	Agromais	64,8	140,0	98	64,7	128,7	98	65,9	109,8	76	63,8	130,9	95	63,4	146,0	104	67,6	145,8	103				65,0	133,5	96	
<b>LG 30215</b>	K 220	LG	65,1	140,5	98	65,3	131,8	101	67,2	148,6	103	64,7	129,5	94	63,3	148,3	106	67,9	147,0	103				65,6	140,9	101	
<b>Panvinio</b>	K 220	KWS	66,2	149,0	104	65,2	144,4	110	67,0	145,8	101	65,5	147,7	107	62,8	142,1	101	68,3	147,4	104				65,8	146,1	105	
<b>Rianni CS</b>	K 230	Caussade	65,5	132,9	93	64,7	123,2	94	66,8	138,1	96	64,7	134,4	97	62,9	135,2	96	68,2	144,7	102				65,5	134,7	96	
<b>Zoey</b>	K 240	Advanta	65,4	143,1	100	66,2	131,9	101	66,9	140,9	98	65,3	128,6	93	64,1	147,2	105	67,5	147,6	104				65,9	139,9	100	
<b>ES Metronom</b>	K 240	Euralis	66,2	159,2	111	65,3	144,2	110	65,9	148,7	103	64,2	143,1	104	63,6	150,5	107	67,6	151,5	107				65,5	149,5	107	
<b>ES Concord</b>	K 250	Euralis	63,6	147,9	103	64,9	133,6	102	65,8	132,6	92	65,1	130,7	95	61,8	141,7	101	68,4	140,7	99				65,0	137,8	99	
<b>KWS 2322</b>	K 230	KWS	67,5	144,1	100	65,2	126,0	96	66,3	150,2	104	66,2	156,4	113	63,8	155,9	111	69,2	149,2	105				66,4	147,0	105	
<b>ES Cockpit*</b>	K 240	Euralis	64,5	144,7	101	65,0	136,2	104	66,2	142,5	99	65,7	142,1	103	62,4	149,0	106	68,8	138,1	97				65,4	142,1	102	
<b>Wifaxx*</b>	K 220	RAGT	65,6	132,0	92	64,8	123,8	95	66,8	131,7	91	65,2	126,0	91	62,8	123,4	88	67,2	126,2	89				65,4	127,2	91	
<b>P 9027, VGL</b>	ca. K 260	Pioneer	62,4	153,4	107	62,3	135,0	103	63,7	147,6	102	61,7	152,1	110	60,7	157,9	113	64,7	157,0	110				62,6	150,5	108	
<b>Dynamite</b>	ca. K 220		65,4	147,3	103	65,5	123,5	94	65,5	139,8	97	65,3	137,4	100	63,6	140,5	100	68,7	145,2	102				65,7	138,9	99	
<b>P 8433</b>	K 250	Pioneer	63,7	162,1	113	61,7	131,3	100	64,0	151,5	105	61,7	142,1	103	61,0	154,9	111	66,1	148,7	105				63,0	148,4	106	
<b>Versuchsmittel</b>			65,2	145,1	101	65,0	132,8	101	66,4	142,1	98	65,1	139,3	101	63,0	144,2	103	67,7	145,5	102				65,4	141,5	101	
<b>GD 5%</b>					3,8			3,8			2,9			3,6			4,1			4,4						1,5	

\* EU-Sorte

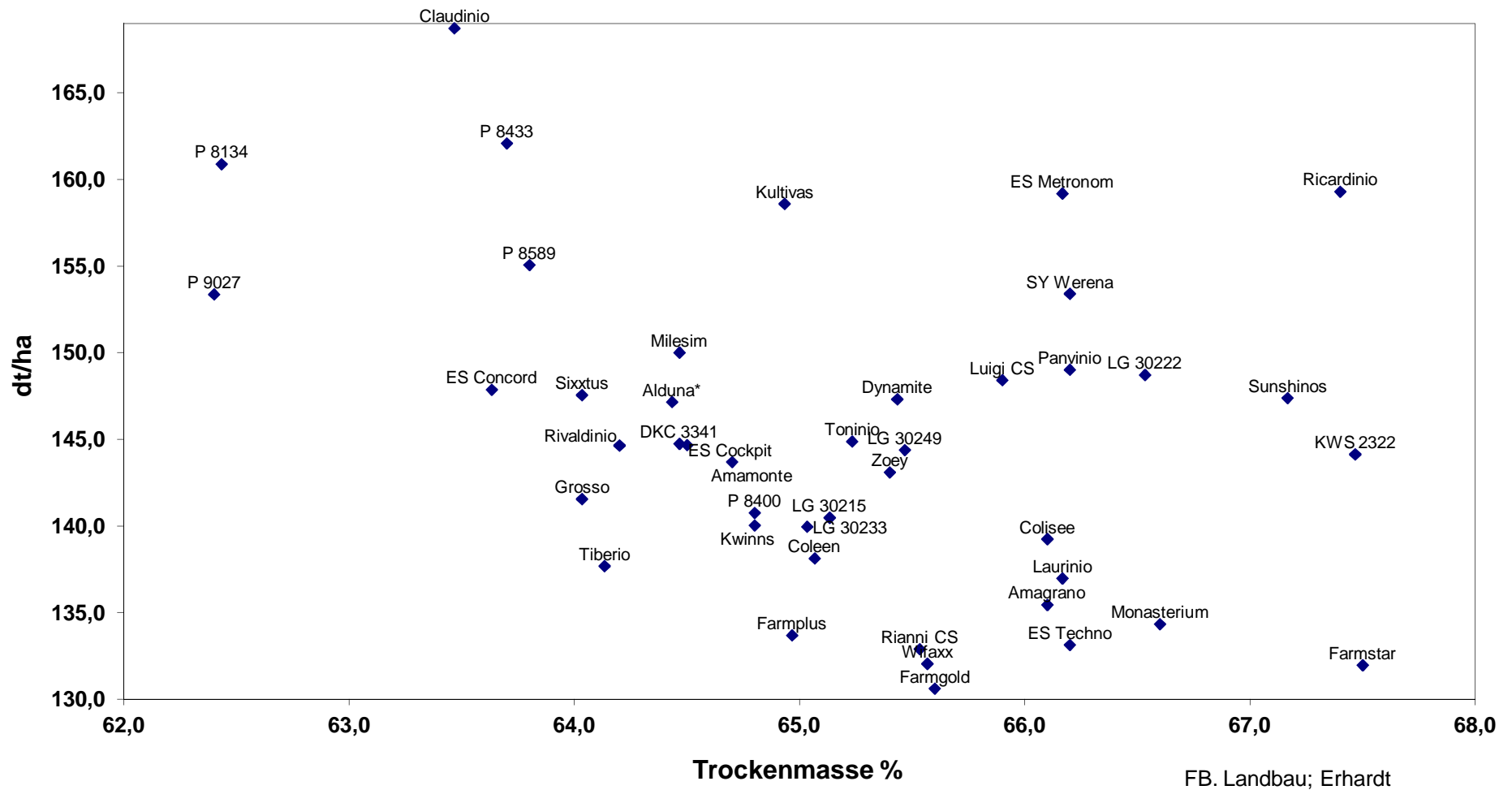
**LSV Körnermais NRW 2014 (Mittel aus 6 Standorten)  
Ertrag dt/ha und Trockensubstanzgehalt % (vorläufig)**



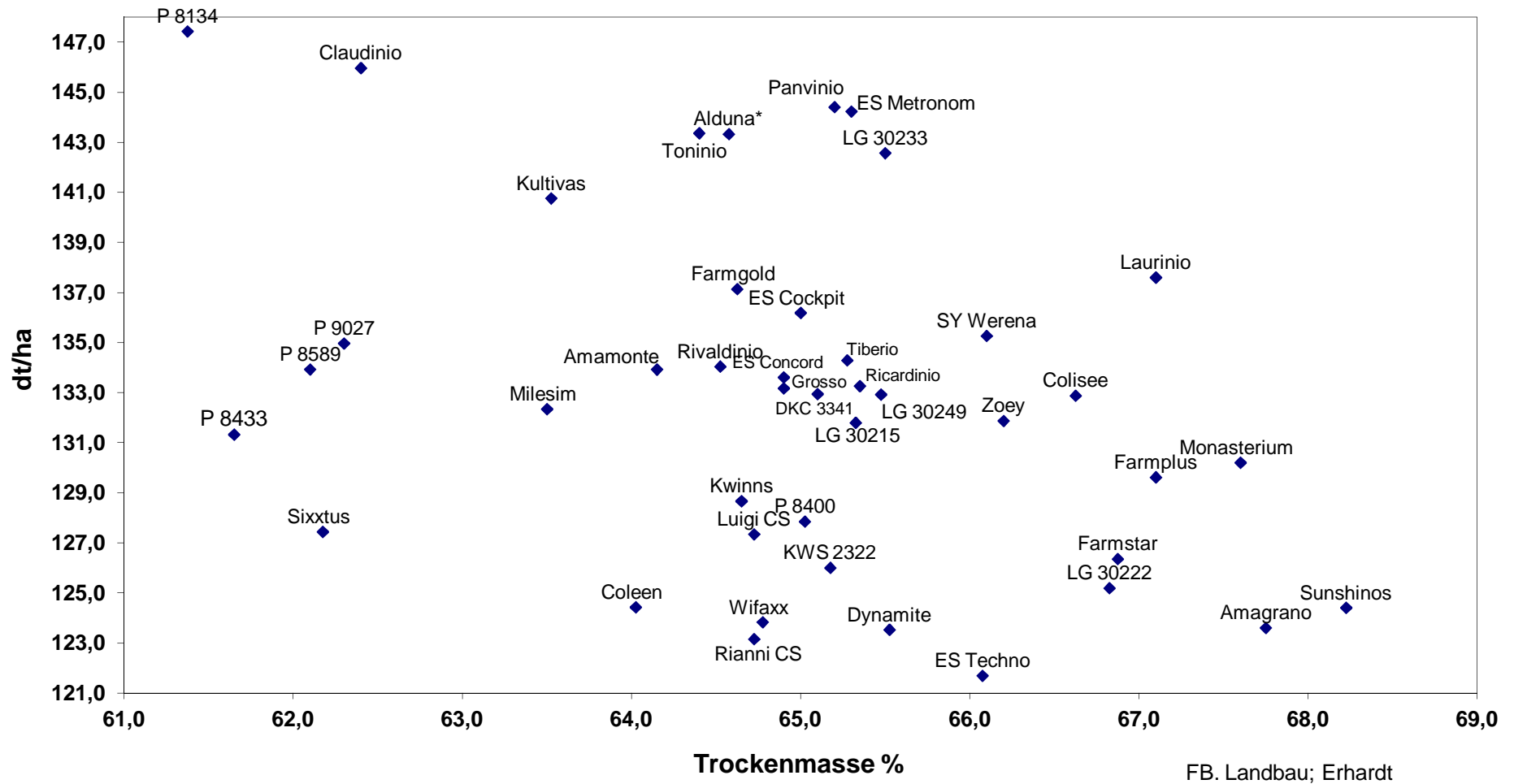
**LSV Körnermais NRW 2014 (Mittel aus 6 Standorten)  
Ertrag dt/ha (relativ) und Trockensubstanzgehalt % (vorläufig)**



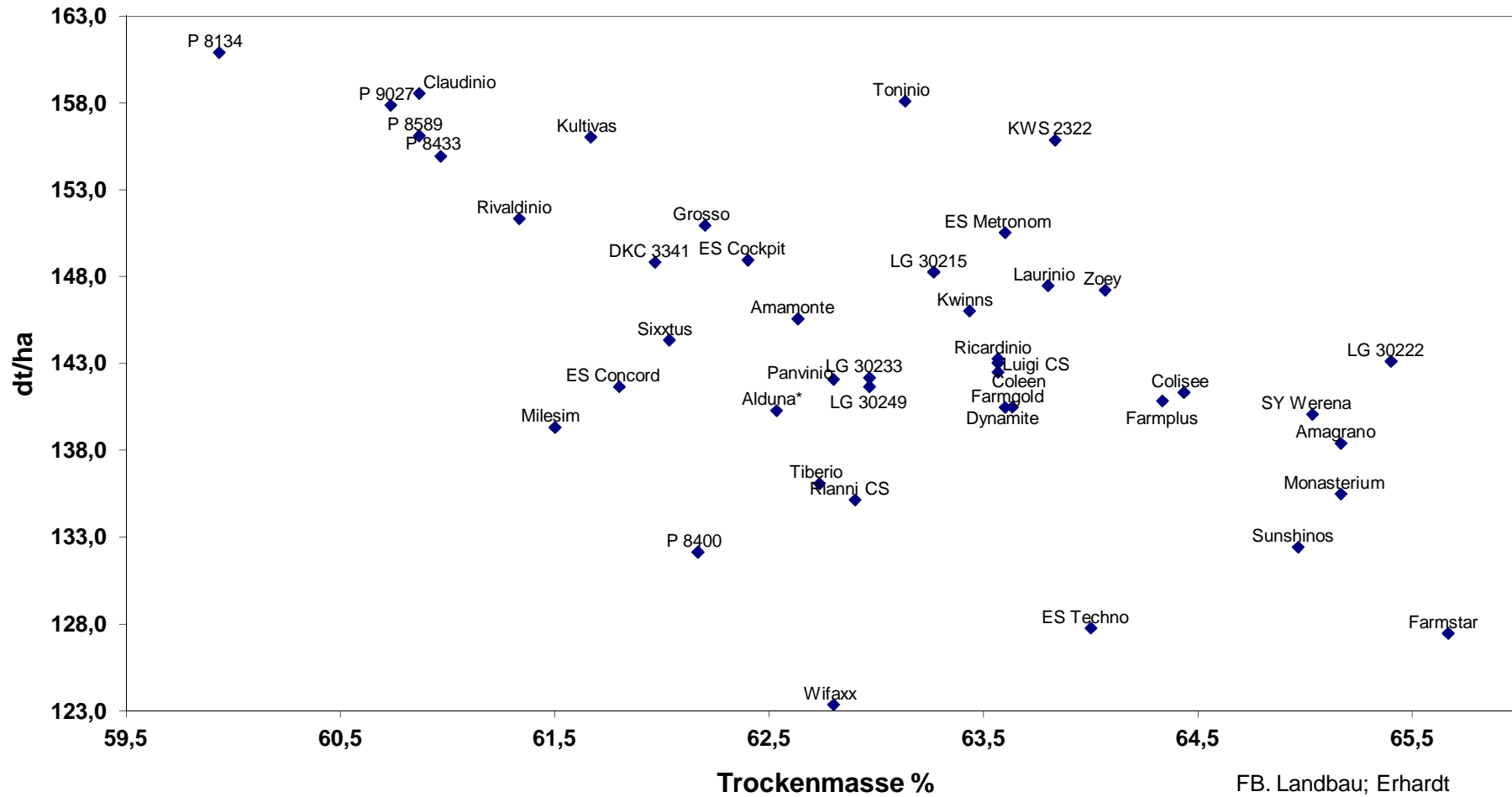
**LSV Körnermais NRW 2014 Standort Haus Düsse**  
**Ertrag dt/ha und Trockensubstanzgehalt % (vorläufig)**



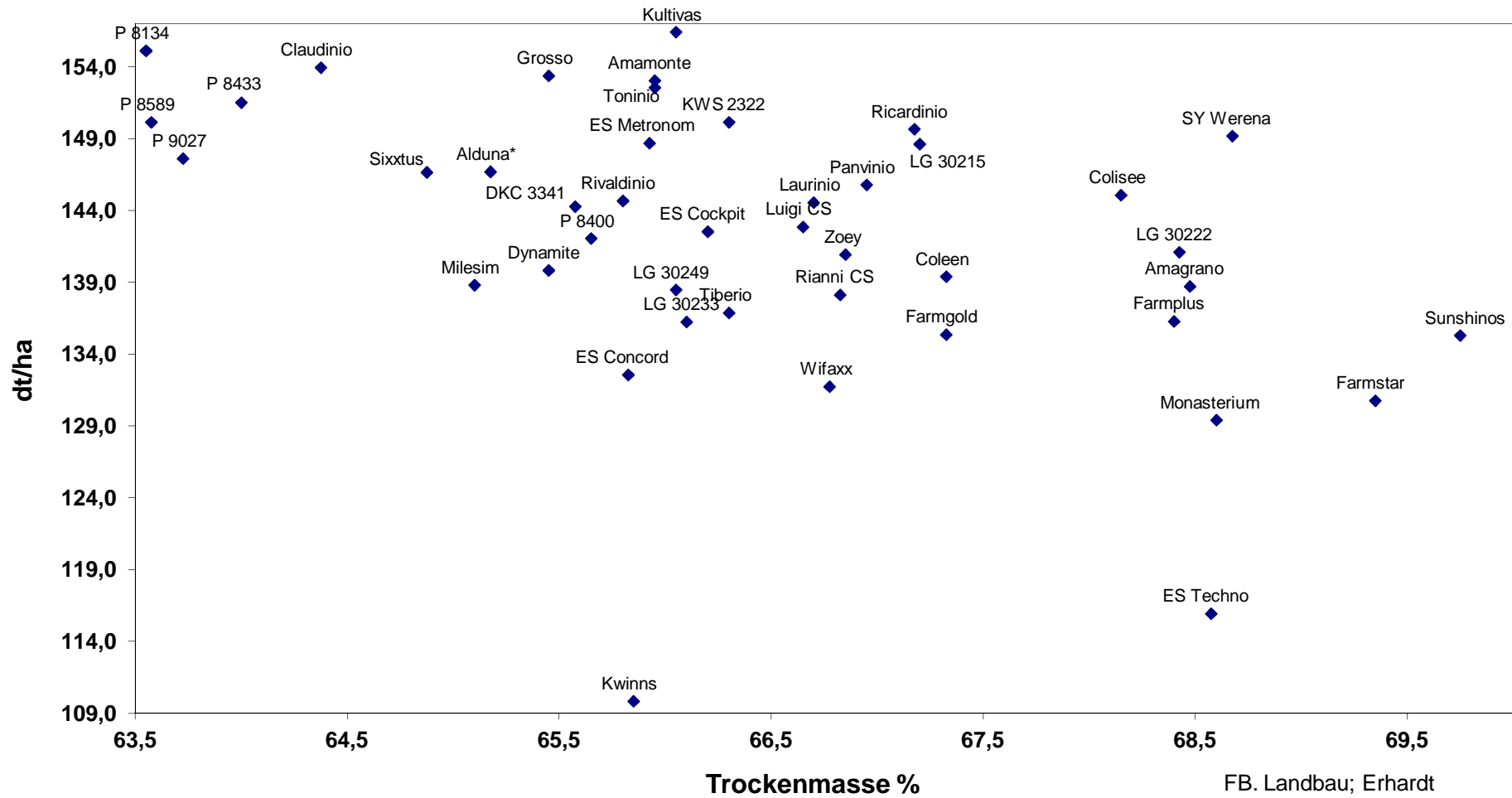
**LSV Körnermais NRW 2014 Standort Dülmen-Merfeld**  
**Ertrag dt/ha und Trockensubstanzgehalt % (vorläufig)**



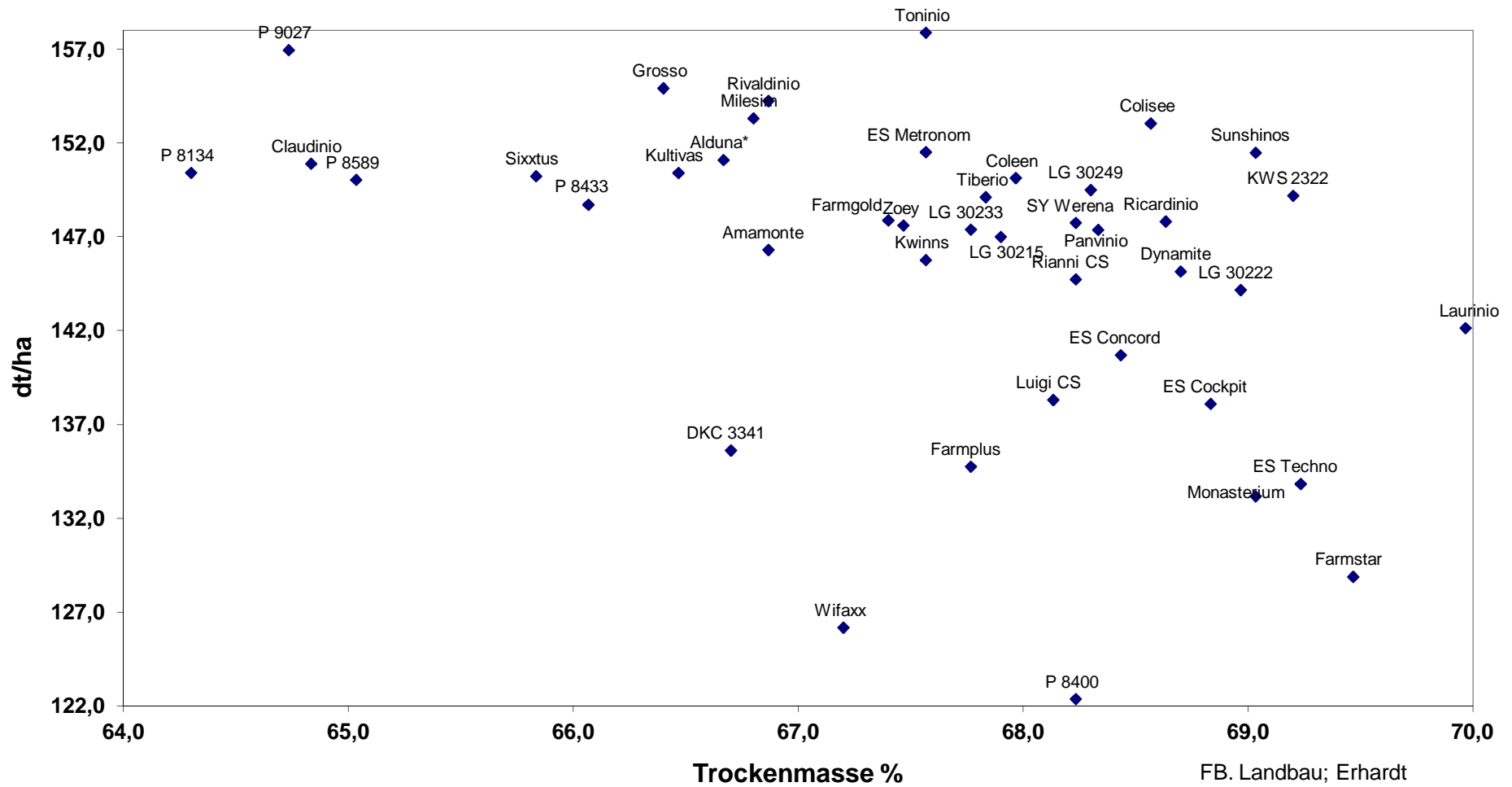
**LSV Körnermais NRW 2014 Standort Kalkar-Neulouisendorf  
Ertrag dt/ha und Trockensubstanzgehalt % (vorläufig)**



**LSV Körnermais NRW 2014 Standort Delbrück-Ostenland  
Ertrag dt/ha und Trockensubstanzgehalt % (vorläufig)**



**LSV Körnermais NRW 2014 Standort Kerpen-Buir**  
Ertrag dt/ha und Trockensubstanzgehalt % (vorläufig)





**LSV Körnermais NRW 2014 Standort Milte**  
**Ertrag dt/ha und Trockensubstanzgehalt % (vorläufig)**

