

Landwirtschaftskammer NRW

Landessortenversuche Silomais 2014: frühes Sortiment

vorläufige Ergebnisse

Merkmal ==>			Trockenmasseertrag dt/ha							relativ						
Sorte	Reifezahl	Vertrieb	Dülmen-Merfeld	Haus Düsse	Ostenland	Milte	Neulouisen-dorf	Lohne Nds.	Mittel	Dülmen-Merfeld	Haus Düsse	Ostenland	Milte	Neulouisen-dorf	Lohne Nds.	Mittel
LG 30222	S 210	LG	206,4	211,3	218,2	210,5	216,9	217,9	213,5	94	97	97	96	102	92	96
LG 30223	S 220	LG	217,3	217,0	217,1	216,6	208,0	234,0	218,4	99	99	97	99	98	99	99
Colisee	S 220	KWS	225,2	226,2	230,0	227,3	212,6	255,7	229,5	103	104	102	104	100	108	104
Fabregas	S 210	KWS	220,0	215,2	222,9	218,5	216,2	242,9	222,6	101	99	99	100	102	103	100
Tokala	S 210	Advanta	223,8	220,8	236,2	220,1	207,9	233,2	223,6	102	101	105	101	98	98	101
Mittel Verrechnungssorten			218,6	218,1	224,9	218,6	212,3	236,7	221,5	100	100	100	100	100	100	100
Saludo	S 210	RAGT	208,3	214,9	210,4	193,5	198,6	231,0	209,4	95	99	94	89	94	98	95
Amagrano	S 220	Agromais	198,3	200,5	217,4	206,8	205,1	227,5	209,2	91	92	97	95	97	96	94
LG 30233	S 220	LG	219,4	208,1	219,6	219,4	217,4	240,0	220,7	100	95	98	100	102	101	100
ES Cluedo	S 220	Euralis	216,7	208,6	224,5	212,7	215,9	233,8	218,7	99	96	100	97	102	99	99
P 7524	S 200	Pioneer	218,7	203,0	227,1	219,5	200,7	243,0	218,7	100	93	101	100	95	103	99
Eduardo*	S 210	FarmSaat	203,7	211,1	209,9	204,7	202,5	228,5	210,1	93	97	93	94	95	96	95
Babexx	S 210	RAGT	209,6	218,4	232,4	226,5	218,6	254,6	226,7	96	100	103	104	103	108	102
ES Techno	S 220	Euralis	195,0	201,9	197,8	194,9	194,4	239,5	203,9	89	93	88	89	92	101	92
P 7500	S 210	Pioneer	192,1	196,8	230,8	205,2	200,6	224,3	208,3	88	90	103	94	94	95	94
Schobbi CS	S 200	Caussade	206,4	200,0	210,7	214,9	199,7	233,9	210,9	94	92	94	98	94	99	95
Sunshinos	S 210	Saaten-Union	206,3	216,6	220,4	197,7	209,7	239,2	215,0	94	99	98	90	99	101	97
SY Comandor	S 220	Syngenta	223,6	220,3	216,8	210,2	214,0	240,4	220,9	102	101	96	96	101	102	100
P8057*	S 200	Pioneer	210,4	193,1	225,9	213,9	194,4	228,7	211,1	96	89	100	98	92	97	95
Messago*	S 220	DSV	207,6	215,8	224,4	204,0	213,0	246,0	218,5	95	99	100	93	100	104	99
DKC 3314*	S 210	Monsanto	208,2	210,9	212,9	214,6	202,4	230,8	213,3	95	97	95	98	95	97	96
Farmstar, VGL	S 230	FarmSaat	212,0	225,5	217,5	213,2	198,3	244,1	218,5	97	103	97	98	93	103	99
P 7883	S 210	Pioneer	220,2	208,1	230,7	217,9	216,9	246,0	223,3	101	95	103	100	102	104	101
SY Amboss	S 220	Syngenta	220,8	208,9	235,4	219,1	224,0	268,6	229,5	101	96	105	100	105	113	103
SY Werena	S 210	Syngenta	212,2	220,2	229,5	219,9	219,8	241,2	223,8	97	101	102	101	104	102	101
Farmflink	S 220	FarmSaat	212,3	210,0	236,6	215,3	210,7	260,0	224,2	97	96	105	99	99	110	101
Kwinns	S 220	Agromais	222,6	221,1	223,4	209,9	219,8	243,3	223,4	102	101	99	96	104	103	101
LG 30215	S 220	LG	233,3	212,0	227,6	218,6	198,1	230,0	219,9	107	97	101	100	93	97	99
Rianni CS	S 220	Caussade	202,3	221,2	236,4	221,3	204,7	250,2	222,7	93	101	105	101	96	106	100
Zoey	S 210	Advanta	210,8	214,9	223,5	216,7	208,7	229,6	217,4	96	99	99	99	98	97	98
Cathy*	S 210	DSV	222,9	215,9	224,1	200,1	204,1	235,1	217,1	102	99	100	92	96	99	98
LG 30217*	S 220	LG	236,1	221,6	242,9	229,4	218,0	233,1	230,2	108	102	108	105	103	98	104
Laurinio	ca. S 220	RAGT	230,4	225,9	228,1	241,3	214,6	256,7	232,8	105	104	101	110	101	108	105
MAS 16V	ca. S 210	Maisadour	213,5	223,7	218,0	198,1	206,5	232,3	215,3	98	103	97	91	97	98	97
Versuchsmittel			214,1	213,3	223,6	213,7	208,9	239,1	218,8	98	98	99	98	98	101	99
GD 5% dt/ha bzw. %										4,2	5,1	3,4	3,6	4,4	1,8	

*EU-Sorte

Landwirtschaftskammer NRW

Landessortenversuche Silomais 2014: frühes Sortiment

vorläufige Ergebnisse

Merkmal ==>			T-Gehalt							relativ						
Sorte	Reifezahl	Vertrieb	Dülmen-Merfeld	Haus Düsse	Ostenland	Milte	Neulouisen-dorf	Lohne Nds.	Mittel	Dülmen-Merfeld	Haus Düsse	Ostenland	Milte	Neulouisen-dorf	Lohne Nds.	Mittel
LG 30222	S 210	LG	33,3	34,9	38,6	39,2	38,8	36,4	36,9	96	98	100	100	99	98	99
LG 30223	S 220	LG	33,2	34,5	38,0	38,6	37,9	37,0	36,5	96	97	98	99	96	99	98
Colisee	S 220	KWS	34,8	35,8	39,0	37,6	38,4	37,3	37,1	101	101	101	96	98	100	99
Fabregas	S 210	KWS	36,0	36,0	39,4	40,9	40,6	38,0	38,5	104	101	102	105	103	102	103
Tokala	S 210	Advanta	35,2	36,7	38,7	38,9	41,1	37,4	38,0	102	103	100	100	104	100	102
Mittel Verrechnungssorten			34,5	35,6	38,7	39,0	39,4	37,2	37,4	100	100	100	100	100	100	100
Saludo	S 210	RAGT	34,6	35,4	37,8	39,1	38,5	36,4	37,0	100	100	98	100	98	98	99
Amagrano	S 220	Agromais	36,5	35,5	38,8	39,7	40,2	37,6	38,0	106	100	100	102	102	101	102
LG 30233	S 220	LG	33,6	34,2	39,2	41,9	38,3	38,2	37,5	97	96	101	107	97	103	100
ES Cluedo	S 220	Euralis	33,6	35,0	38,0	38,3	36,5	36,2	36,3	98	98	98	98	93	97	97
P 7524	S 200	Pioneer	37,1	35,9	39,9	41,4	40,0	40,1	39,1	108	101	103	106	102	108	105
Eduardo*	S 210	FarmSaat	34,1	37,2	39,2	41,2	39,0	39,3	38,3	99	105	101	105	99	106	102
Babexx	S 210	RAGT	33,9	34,8	39,2	38,7	38,9	36,7	37,0	98	98	101	99	99	99	99
ES Techno	S 220	Euralis	33,3	34,5	37,2	39,3	37,4	36,8	36,4	96	97	96	101	95	99	97
P 7500	S 210	Pioneer	35,3	35,6	38,3	38,0	37,5	36,6	36,9	102	100	99	97	95	98	99
Schobbi CS	S 200	Caussade	35,4	36,6	41,2	42,1	41,8	38,8	39,3	103	103	106	108	106	104	105
Sunshinos	S 210	Saaten-Union	35,3	35,5	39,8	41,9	40,2	39,2	38,6	102	100	103	107	102	105	103
SY Comandor	S 220	Syngenta	35,5	35,0	40,2	39,1	40,7	38,5	38,2	103	98	104	100	103	103	102
P8057*	S 200	Pioneer	35,9	36,9	38,1	39,4	39,6	35,3	37,5	104	104	98	101	101	95	100
Messago*	S 220	DSV	34,0	35,4	38,5	40,5	38,2	39,2	37,6	99	99	99	104	97	105	101
DKC 3314*	S 210	Monsanto	36,0	37,5	38,6	41,5	39,8	38,0	38,6	104	105	100	106	101	102	103
Farmstar, VGL	S 230	FarmSaat	32,5	35,0	37,4	38,3	36,2	36,7	36,0	94	99	97	98	92	99	96
P 7883	S 210	Pioneer	34,8	36,3	38,1	39,1	38,8	37,0	37,3	101	102	98	100	99	99	100
SY Amboss	S 220	Syngenta	35,8	33,8	37,2	38,4	38,9	37,9	37,0	104	95	96	98	99	102	99
SY Werena	S 210	Syngenta	35,2	37,2	40,4	42,0	41,3	40,8	39,5	102	105	104	108	105	110	106
Farmflink	S 220	FarmSaat	33,1	34,1	37,4	38,5	36,4	35,2	35,8	96	96	97	99	92	95	96
Kwinns	S 220	Agromais	33,8	34,4	36,8	36,8	37,9	35,5	35,9	98	97	95	94	96	95	96
LG 30215	S 220	LG	34,5	33,6	37,1	37,3	36,7	35,4	35,8	100	94	96	96	93	95	96
Rianni CS	S 220	Caussade	33,0	35,5	39,3	38,4	37,5	35,6	36,6	96	100	102	98	95	96	98
Zoey	S 210	Advanta	34,4	34,9	39,8	40,5	40,0	39,0	38,1	100	98	103	104	102	105	102
Cathy*	S 210	DSV	36,0	36,0	37,5	39,2	41,0	40,0	38,3	104	101	97	100	104	107	102
LG 30217*	S 220	LG	33,8	33,4	36,4	35,9	37,9	33,0	35,1	98	94	94	92	96	89	94
Laurinio	ca. S 220	RAGT	35,0	34,6	35,7	39,3	36,2	36,4	36,2	101	97	92	101	92	98	97
MAS 16V	ca. S 210	Maisadour	35,2	36,0	39,2	38,8	38,5	37,6	37,5	102	101	101	99	98	101	100
Versuchsmittel			34,6	35,4	38,5	39,4	38,8	37,3	37,3	100	99	99	101	99	100	100

*EU-Sorte

Landwirtschaftskammer NRW

Landessortenversuche Silomais 2014: frühes Sortiment

vorläufige Ergebnisse

Merkmal ==>			Stärkegehalt							relativ						
Sorte	Reifezahl	Vertrieb	Dülmen-Merfeld	Haus Düsse	Ostenland	Milte	Neulouisen-dorf	Lohne Nds.	Mittel	Dülmen-Merfeld	Haus Düsse	Ostenland	Milte	Neulouisen-dorf	Lohne Nds.	Mittel
LG 30222	S 210	LG	36,7	36,1	39,7	39,8	38,8	39,3	38,4	105	104	105	108	105	105	105
LG 30223	S 220	LG	34,7	33,8	36,8	37,1	35,3	37,6	35,9	99	98	97	101	95	100	98
Colisee	S 220	KWS	35,6	34,9	38,0	35,9	36,3	38,2	36,5	102	101	100	98	98	102	100
Fabregas	S 210	KWS	36,9	33,6	40,0	36,7	38,4	36,9	37,1	106	97	105	100	104	98	102
Tokala	S 210	Advanta	30,6	34,8	35,4	34,0	36,7	35,3	34,4	88	100	93	93	99	94	94
Mittel Verrechnungssorten			34,9	34,6	38,0	36,7	37,1	37,5	36,5	100	100	100	100	100	100	100
Saludo	S 210	RAGT	33,8	35,8	37,1	35,7	38,5	37,3	36,4	97	103	98	97	104	100	100
Amagrano	S 220	Agromais	36,5	39,5	40,6	39,0	40,3	38,8	39,1	105	114	107	106	109	104	107
LG 30233	S 220	LG	34,8	34,4	41,8	39,0	39,4	39,5	38,2	100	99	110	106	106	106	105
ES Cluedo	S 220	Euralis	32,8	34,0	37,1	35,6	34,6	35,2	34,9	94	98	98	97	93	94	96
P 7524	S 200	Pioneer	34,7	33,8	38,5	37,2	35,9	41,1	36,8	99	97	101	101	97	110	101
Eduardo*	S 210	FarmSaat	36,4	37,5	39,2	38,4	38,3	41,7	38,6	104	108	103	105	103	111	106
Babexx	S 210	RAGT	33,7	35,3	37,2	35,6	38,8	37,7	36,4	96	102	98	97	105	101	100
ES Techno	S 220	Euralis	33,5	34,5	36,0	36,7	37,1	38,7	36,1	96	100	95	100	100	103	99
P 7500	S 210	Pioneer	35,6	37,6	40,1	37,3	34,6	39,4	37,4	102	108	106	102	93	105	103
Schobbi CS	S 200	Caussade	36,3	37,2	40,3	37,3	40,1	37,2	38,1	104	107	106	102	108	99	104
Sunshinos	S 210	Saaten-Union	36,9	36,7	39,7	37,2	37,3	40,9	38,1	106	106	104	101	101	109	104
SY Comandor	S 220	Syngenta	34,1	34,2	39,2	34,6	37,6	36,5	36,0	98	99	103	94	101	98	99
P8057*	S 200	Pioneer	39,4	39,4	38,0	39,3	41,8	38,2	39,3	113	114	100	107	113	102	108
Messago*	S 220	DSV	35,6	37,3	38,3	38,2	38,3	40,6	38,0	102	108	101	104	103	108	104
DKC 3314*	S 210	Monsanto	35,4	38,9	39,3	38,7	39,9	38,0	38,3	101	112	103	105	108	101	105
Farmstar, VGL	S 230	FarmSaat	33,6	37,6	37,1	38,2	36,6	40,0	37,2	96	109	98	104	99	107	102
P 7883	S 210	Pioneer	31,9	36,4	36,5	33,3	35,4	36,2	34,9	91	105	96	91	95	97	96
SY Amboss	S 220	Syngenta	34,5	34,0	34,8	33,9	34,7	38,1	35,0	99	98	92	92	93	102	96
SY Werena	S 210	Syngenta	35,1	39,2	39,0	36,5	38,8	38,5	37,9	101	113	103	99	105	103	104
Farmflink	S 220	FarmSaat	35,0	37,0	39,8	37,9	35,4	34,7	36,6	100	107	105	103	95	93	101
Kwinns	S 220	Agromais	31,7	36,2	37,5	33,4	37,6	35,2	35,3	91	104	99	91	101	94	97
LG 30215	S 220	LG	34,2	36,4	37,9	33,5	39,7	37,1	36,4	98	105	100	91	107	99	100
Rianni CS	S 220	Caussade	33,4	39,7	41,3	36,3	38,4	36,5	37,6	96	114	109	99	104	97	103
Zoey	S 210	Advanta	35,1	40,8	40,7	37,5	41,5	40,0	39,3	101	118	107	102	112	107	108
Cathy*	S 210	DSV	35,0	37,9	38,6	35,7	40,3	38,3	37,6	100	109	102	97	109	102	103
LG 30217*	S 220	LG	32,9	35,6	35,7	32,8	38,4	34,0	34,9	94	103	94	89	103	91	96
Laurinio	ca. S 220	RAGT	35,2	39,7	34,5	37,8	35,5	35,5	36,3	101	114	91	103	96	95	100
MAS 16V	ca. S 210	Maisadour	34,2	37,3	36,7	34,0	37,1	36,4	36,0	98	108	97	93	100	97	99
Versuchsmittel			34,7	36,6	38,2	36,5	37,8	37,5	36,9	99	106	101	99	102	100	101

*EU-Sorte

Landwirtschaftskammer NRW

Landessortenversuche Silomais 2014: frühes Sortiment

vorläufige Ergebnisse

Merkmal ==>			MJ NEL/kg T							relativ						
Sorte	Reifezahl	Vertrieb	Dülmen-Merfeld	Haus Düsse	Ostenland	Milte	Neulouisen-dorf	Lohne Nds.	Mittel	Dülmen-Merfeld	Haus Düsse	Ostenland	Milte	Neulouisen-dorf	Lohne Nds.	Mittel
LG 30222	S 210	LG	6,62	6,58	6,60	6,75	6,63	6,73	6,65	101	100	101	101	101	102	101
LG 30223	S 220	LG	6,58	6,56	6,56	6,75	6,53	6,70	6,61	100	100	100	101	99	101	100
Colisee	S 220	KWS	6,67	6,51	6,53	6,68	6,58	6,65	6,60	101	99	99	100	100	100	100
Fabregas	S 210	KWS	6,66	6,48	6,56	6,68	6,63	6,48	6,58	101	99	100	100	101	98	100
Tokala	S 210	Advanta	6,40	6,63	6,56	6,58	6,58	6,56	6,55	97	101	100	98	100	99	99
Mittel Verrechnungssorten			6,58	6,55	6,56	6,69	6,59	6,62	6,60	100	100	100	100	100	100	100
Saludo	S 210	RAGT	6,62	6,65	6,56	6,73	6,83	6,71	6,68	100	102	100	101	104	101	101
Amagrano	S 220	Agromais	6,58	6,68	6,69	6,73	6,70	6,70	6,68	100	102	102	101	102	101	101
LG 30233	S 220	LG	6,44	6,38	6,66	6,65	6,63	6,65	6,57	98	97	101	99	101	100	100
ES Cluedo	S 220	Euralis	6,47	6,53	6,62	6,75	6,56	6,63	6,59	98	100	101	101	100	100	100
P 7524	S 200	Pioneer	6,49	6,38	6,53	6,55	6,48	6,75	6,53	99	97	99	98	98	102	99
Eduardo*	S 210	FarmSaat	6,58	6,58	6,62	6,68	6,58	6,75	6,63	100	100	101	100	100	102	100
Babexx	S 210	RAGT	6,39	6,48	6,45	6,51	6,58	6,58	6,50	97	99	98	97	100	99	98
ES Techno	S 220	Euralis	6,63	6,65	6,60	6,75	6,70	6,83	6,69	101	102	101	101	102	103	101
P 7500	S 210	Pioneer	6,60	6,65	6,84	6,68	6,58	6,81	6,69	100	102	104	100	100	103	101
Schobbi CS	S 200	Caussade	6,60	6,65	6,71	6,63	6,76	6,56	6,65	100	102	102	99	103	99	101
Sunshinos	S 210	Saaten-Union	6,62	6,58	6,75	6,53	6,60	6,78	6,64	100	100	103	98	100	102	101
SY Comandor	S 220	Syngenta	6,51	6,43	6,73	6,53	6,65	6,63	6,58	99	98	103	98	101	100	100
P8057*	S 200	Pioneer	6,75	6,73	6,65	6,81	6,80	6,78	6,75	103	103	101	102	103	102	102
Messago*	S 220	DSV	6,62	6,65	6,64	6,65	6,58	6,75	6,65	101	102	101	99	100	102	101
DKC 3314*	S 210	Monsanto	6,64	6,70	6,64	6,70	6,66	6,70	6,67	101	102	101	100	101	101	101
Farmstar, VGL	S 230	FarmSaat	6,58	6,75	6,71	6,78	6,70	6,83	6,73	100	103	102	101	102	103	102
P 7883	S 210	Pioneer	6,43	6,63	6,64	6,56	6,53	6,63	6,57	98	101	101	98	99	100	100
SY Amboss	S 220	Syngenta	6,56	6,51	6,54	6,58	6,60	6,80	6,60	100	99	100	98	100	103	100
SY Werena	S 210	Syngenta	6,47	6,65	6,52	6,50	6,61	6,58	6,56	98	102	99	97	100	99	99
Farmflink	S 220	FarmSaat	6,51	6,58	6,66	6,65	6,48	6,43	6,55	99	100	101	99	98	97	99
Kwinns	S 220	Agromais	6,41	6,53	6,53	6,53	6,65	6,56	6,53	97	100	99	98	101	99	99
LG 30215	S 220	LG	6,56	6,63	6,58	6,60	6,80	6,68	6,64	100	101	100	99	103	101	101
Rianni CS	S 220	Caussade	6,38	6,85	6,82	6,66	6,73	6,65	6,68	97	105	104	100	102	100	101
Zoey	S 210	Advanta	6,55	6,80	6,70	6,70	6,93	6,73	6,73	99	104	102	100	105	102	102
Cathy*	S 210	DSV	6,56	6,75	6,65	6,70	6,85	6,76	6,71	100	103	101	100	104	102	102
LG 30217*	S 220	LG	6,54	6,65	6,64	6,65	6,78	6,60	6,64	99	102	101	99	103	100	101
Laurinio	ca. S 220	RAGT	6,51	6,68	6,51	6,66	6,53	6,58	6,58	99	102	99	100	99	99	100
MAS 16V	ca. S 210	Maisadour	6,53	6,68	6,47	6,48	6,53	6,61	6,55	99	102	99	97	99	100	99
Versuchsmittel			6,55	6,61	6,62	6,65	6,65	6,66	6,62	99	101	101	99	101	101	100

*EU-Sorte

Landwirtschaftskammer NRW

Landessortenversuche Silomais 2014: frühes Sortiment

vorläufige Ergebnisse

Merkmal ==>			Energieertrag GJ NEL/ha							relativ						
Sorte	Reifezahl	Vertrieb	Dülmen-Merfeld	Haus Düsse	Ostenland	Milte	Neulouisen-dorf	Lohne Nds.	Mittel	Dülmen-Merfeld	Haus Düsse	Ostenland	Milte	Neulouisen-dorf	Lohne Nds.	Mittel
LG 30222	S 210	LG	136,6	139,1	144,0	142,2	143,7	146,7	142,0	95	97	98	97	103	94	97
LG 30223	S 220	LG	143,0	142,3	142,5	146,3	135,8	156,9	144,5	99	100	97	100	97	100	99
Colisee	S 220	KWS	150,3	147,2	150,2	151,8	139,9	170,1	151,6	104	103	102	104	100	108	104
Fabregas	S 210	KWS	146,4	139,4	146,2	145,9	143,2	157,5	146,5	102	98	99	100	102	100	100
Tokala	S 210	Advanta	143,2	146,3	155,0	144,8	136,8	152,9	146,5	100	102	105	99	98	98	100
Mittel Verrechnungssorten			143,9	142,8	147,6	146,2	139,9	156,8	146,2	100	100	100	100	100	100	100
Saludo	S 210	RAGT	137,8	142,9	138,1	130,2	135,7	155,0	140,0	96	100	94	89	97	99	96
Amagrano	S 220	Agromais	130,5	133,8	145,5	139,1	137,5	152,4	139,8	91	94	99	95	98	97	96
LG 30233	S 220	LG	141,2	132,9	146,2	145,9	144,1	159,7	145,0	98	93	99	100	103	102	99
ES Cluedo	S 220	Euralis	140,1	136,3	148,6	143,6	141,5	155,1	144,2	97	95	101	98	101	99	99
P 7524	S 200	Pioneer	141,9	129,5	148,2	143,9	130,2	164,1	142,9	99	91	100	98	93	105	98
Eduardo*	S 210	FarmSaat	134,0	138,8	138,9	136,7	133,3	155,5	139,5	93	97	94	93	95	99	95
Babexx	S 210	RAGT	134,0	141,4	150,0	147,4	143,8	167,5	147,3	93	99	102	101	103	107	101
ES Techno	S 220	Euralis	129,3	134,2	130,5	131,6	130,2	163,6	136,6	90	94	88	90	93	104	93
P 7500	S 210	Pioneer	126,8	130,9	157,8	137,0	132,1	152,7	139,5	88	92	107	94	94	97	95
Schobbi CS	S 200	Caussade	136,2	133,1	141,3	142,5	134,9	153,4	140,2	95	93	96	97	96	98	96
Sunshinos	S 210	Saaten-Union	136,5	142,4	148,7	129,1	138,5	162,1	142,9	95	100	101	88	99	103	98
SY Comandor	S 220	Syngenta	145,5	141,8	145,8	137,3	142,4	159,6	145,4	101	99	99	94	102	102	99
P8057*	S 200	Pioneer	142,0	130,0	150,2	145,6	132,3	155,0	142,5	99	91	102	100	95	99	97
Messago*	S 220	DSV	137,4	143,6	149,0	135,7	140,2	166,1	145,3	95	101	101	93	100	106	99
DKC 3314*	S 210	Monsanto	138,1	141,4	141,3	143,8	134,7	154,7	142,3	96	99	96	98	96	99	97
Farmstar, VGL	S 230	FarmSaat	139,5	152,3	145,9	144,5	133,0	166,7	147,0	97	107	99	99	95	106	100
P 7883	S 210	Pioneer	141,7	138,0	153,0	142,9	141,7	163,0	146,7	98	97	104	98	101	104	100
SY Amboss	S 220	Syngenta	144,9	136,0	154,0	144,1	147,9	182,7	151,6	101	95	104	99	106	117	104
SY Werena	S 210	Syngenta	137,2	146,4	149,7	143,0	145,2	158,7	146,7	95	103	101	98	104	101	100
Farmflink	S 220	FarmSaat	138,2	138,2	157,5	143,2	136,6	167,7	146,9	96	97	107	98	98	107	100
Kwinns	S 220	Agromais	142,7	144,4	145,8	137,1	146,2	159,5	145,9	99	101	99	94	104	102	100
LG 30215	S 220	LG	153,0	140,6	149,7	144,3	134,8	153,8	146,0	106	98	101	99	96	98	100
Rianni CS	S 220	Caussade	129,0	151,6	161,3	147,3	137,7	166,4	148,9	90	106	109	101	98	106	102
Zoey	S 210	Advanta	138,0	146,2	149,6	145,2	144,7	154,5	146,4	96	102	101	99	103	99	100
Cathy*	S 210	DSV	146,3	145,8	149,1	134,1	139,9	158,9	145,7	102	102	101	92	100	101	100
LG 30217*	S 220	LG	154,5	147,5	161,2	152,6	147,8	154,0	152,9	107	103	109	104	106	98	105
Laurinio	ca. S 220	RAGT	149,9	150,9	148,5	160,5	140,1	168,8	153,1	104	106	101	110	100	108	105
MAS 16V	ca. S 210	Maisadour	139,3	149,4	140,9	128,4	134,8	153,6	141,0	97	105	95	88	96	98	96
Versuchsmittel			140,2	141,0	148,0	142,0	138,8	159,3	144,9	97	99	100	97	99	102	99
GD 5% dt/ha bzw. %										5,2	5,3	4,6	4,5	6,1	2,3	

*EU-Sorte

Landwirtschaftskammer NRW

Landessortenversuche Silomais 2014: frühes Sortiment

vorläufige Ergebnisse

Merkmal ==>			Stärkeertrag dt/ha							relativ						
Sorte	Reifezahl	Vertrieb	Dülmen-Merfeld	Haus Düsse	Ostenland	Milte	Neulouisen-dorf	Lohne Nds.	Mittel	Dülmen-Merfeld	Haus Düsse	Ostenland	Milte	Neulouisen-dorf	Lohne Nds.	Mittel
LG 30222	S 210	LG	75,8	76,2	86,6	83,8	84,1	85,8	82,1	99	101	101	105	107	97	102
LG 30223	S 220	LG	75,5	73,4	80,0	80,3	73,5	88,0	78,4	99	97	94	100	93	99	97
Colisee	S 220	KWS	80,2	79,0	87,6	81,6	77,2	97,5	83,9	105	105	103	102	98	110	104
Fabregas	S 210	KWS	81,2	72,3	89,1	80,3	83,0	89,7	82,6	106	96	104	100	105	101	102
Tokala	S 210	Advanta	68,4	76,7	83,6	74,7	76,2	82,4	77,0	90	102	98	93	97	93	95
Mittel Verrechnungssorten			76,2	75,5	85,4	80,1	78,8	88,7	80,8	100	100	100	100	100	100	100
Saludo	S 210	RAGT	70,5	76,8	78,2	69,1	76,6	86,3	76,2	92	102	92	86	97	97	94
Amagrano	S 220	Agromais	72,4	79,2	88,1	80,6	82,6	88,3	81,9	95	105	103	101	105	100	101
LG 30233	S 220	LG	76,3	71,7	91,9	85,7	85,5	94,9	84,3	100	95	108	107	109	107	104
ES Cluedo	S 220	Euralis	71,1	70,9	83,2	75,8	74,7	82,7	76,4	93	94	97	95	95	93	95
P 7524	S 200	Pioneer	75,8	68,6	87,4	81,7	72,1	99,9	80,9	99	91	102	102	91	113	100
Eduardo*	S 210	FarmSaat	74,2	79,1	82,4	78,6	77,6	94,8	81,1	97	105	96	98	99	107	100
Babexx	S 210	RAGT	70,5	76,9	86,4	80,6	84,8	96,0	82,5	93	102	101	101	108	108	102
ES Techno	S 220	Euralis	65,3	69,7	71,3	71,6	72,2	92,8	73,8	86	92	83	89	92	105	91
P 7500	S 210	Pioneer	68,4	74,0	92,3	76,4	69,6	88,3	78,2	90	98	108	95	88	100	97
Schobbi CS	S 200	Caussade	75,0	74,5	84,8	80,1	80,0	87,0	80,2	98	99	99	100	102	98	99
Sunshinos	S 210	Saaten-Union	76,1	79,4	87,3	73,5	78,1	97,8	82,0	100	105	102	92	99	110	101
SY Comandor	S 220	Syngenta	76,1	75,3	84,8	72,8	80,5	87,9	79,6	100	100	99	91	102	99	98
P8057*	S 200	Pioneer	82,8	76,1	85,7	84,1	81,4	87,2	82,9	109	101	100	105	103	98	103
Messago*	S 220	DSV	74,0	80,6	86,0	77,8	81,5	99,9	83,3	97	107	101	97	103	113	103
DKC 3314*	S 210	Monsanto	73,5	82,0	83,6	82,9	80,6	87,6	81,7	96	109	98	103	102	99	101
Farmstar, VGL	S 230	FarmSaat	71,2	84,8	80,7	81,4	72,6	97,6	81,4	93	112	94	102	92	110	101
P 7883	S 210	Pioneer	70,2	75,7	84,0	72,6	76,7	89,2	78,1	92	100	98	91	97	101	97
SY Amboss	S 220	Syngenta	76,2	71,0	81,9	74,3	77,6	102,3	80,6	100	94	96	93	99	115	99
SY Werena	S 210	Syngenta	74,5	86,4	89,5	80,2	85,3	93,0	84,8	98	114	105	100	108	105	105
Farmflink	S 220	FarmSaat	74,3	77,8	94,3	81,5	74,6	90,6	82,2	97	103	110	102	95	102	102
Kwinns	S 220	Agromais	70,6	80,0	83,7	70,1	82,6	85,6	78,8	93	106	98	87	105	96	98
LG 30215	S 220	LG	79,7	77,1	86,2	73,1	78,6	85,4	80,0	105	102	101	91	100	96	99
Rianni CS	S 220	Caussade	67,5	87,7	97,7	80,2	78,6	91,3	83,8	89	116	114	100	100	103	104
Zoey	S 210	Advanta	74,1	87,8	91,0	81,1	86,7	91,8	85,4	97	116	107	101	110	103	106
Cathy*	S 210	DSV	77,9	81,9	86,5	71,4	82,4	90,2	81,7	102	108	101	89	105	102	101
LG 30217*	S 220	LG	77,8	79,1	86,7	75,2	83,7	79,5	80,3	102	105	102	94	106	90	100
Laurinio	ca. S 220	RAGT	81,1	89,6	78,7	91,3	76,2	91,0	84,6	106	119	92	114	97	103	105
MAS 16V	ca. S 210	Maisadour	72,9	83,5	80,0	67,2	76,6	84,7	77,5	96	111	94	84	97	96	96
Versuchsmittel			74,3	78,0	85,5	77,9	78,9	89,8	80,7	97	103	100	97	100	101	100
GD 5% dt/ha bzw. %										10,6	10,2	9,4	9,3	10,2	4,4	

*EU-Sorte

Landwirtschaftskammer NRW

Landessortenversuche Silomais 2014: mittelfrühes Sortiment

vorläufige Ergebnisse

Merkmal ==>>		Trockenmasseertrag dt/ha							relativ								
Sorte	Reifezahl Vertrieb	Dülm-Merfeld	Haus Düsse	Osten-land	Milte	Neu-Lou.d.	Kerpen Buir	Lohne Nds.	Mittel	Dülm-Merfeld	Haus Düsse	Osten-land	Milte	Neu-Lou.d.	Kerpen Buir	Lohne Nds.	Mittel
Torres	S 250 KWS	225,3	224,3	229,6	218,7	217,4	253,2	233,6	228,9	101	98	97	94	100	103	98	98
Grosso	S 250 KWS	237,8	240,9	238,9	257,7	229,1	254,9	265,4	246,4	106	105	101	110	105	103	111	106
LG 30224	S 230 LG	219,4	220,2	224,8	217,7	209,7	226,3	216,1	219,2	98	96	95	93	96	92	90	94
FarmFlex*	S 250 FarmSaat	227,1	222,0	244,7	242,6	216,3	240,8	243,7	233,9	101	97	103	104	99	98	102	101
Carolinio KWS	S 230 KWS	209,5	236,8	244,7	232,1	219,0	259,6	236,4	234,0	94	103	103	99	100	105	99	101
Mittel Verrechnungssorten		223,8	228,9	236,5	233,8	218,3	247,0	239,1	232,5	100	100	100	100	100	100	100	100
Ronaldinio	S 240 KWS	218,6	215,5	226,7	233,2	225,5	245,5	248,4	230,5	98	94	96	100	103	99	104	99
Barros	S 250 KWS	233,3	236,4	243,6	240,6	231,8	250,5	253,5	241,4	104	103	103	103	106	101	106	104
SY Kairo	S 240 Syngenta	220,0	227,8	234,4	217,9	220,2	251,4	242,3	230,6	98	100	99	93	101	102	101	99
Farmstar	S 230 FarmSaat	213,0	210,4	220,2	217,5	207,1	237,3	230,8	219,5	95	92	93	93	95	96	97	94
LG 30240	S 230 LG	222,5	223,1	233,7	211,6	218,9	241,0	231,3	226,0	99	97	99	91	100	98	97	97
Niklas	S 230 Advanta	228,4	226,7	218,1	227,5	218,5	243,1	228,3	227,2	102	99	92	97	100	98	96	98
Sunstar	S 240 Saaten-Unic	228,2	235,1	247,8	231,7	227,9	253,5	234,5	237,0	102	103	105	99	104	103	98	102
ES Albatros	S 250 Euralis	236,3	231,5	240,5	242,8	223,5	250,4	242,4	238,2	106	101	102	104	102	101	101	102
Toninio	S 230 Agromais	240,7	240,6	252,3	241,3	247,5	272,5	249,0	249,1	108	105	107	103	113	110	104	107
Geoxx*	S 240 RAGT	229,3	223,5	230,7	229,0	213,4	224,0	239,8	227,1	102	98	98	98	98	91	100	98
LG 30249	S 240 LG	212,2	228,6	224,1	232,1	220,4	246,3	222,8	226,6	95	100	95	99	101	100	93	98
LG 30251	S 250 LG	202,0	219,0	223,7	220,8	232,9	239,4	216,0	222,0	90	96	95	94	107	97	90	96
P 8025	S 240 Pioneer	214,0	216,1	228,3	227,7	217,4	246,6	226,3	225,2	96	94	96	97	100	100	95	97
P 8609	S 250 Pioneer	227,6	224,8	234,4	218,6	217,4	244,1	237,7	229,2	102	98	99	94	100	99	99	99
Sudor	S 250 Saaten-Unic	225,1	226,9	223,2	220,4	218,9	240,6	241,8	228,1	101	99	94	94	100	97	101	98
LG3216*, VGL	S 260 LG	245,2	229,3	251,8	246,6	237,8	250,6	244,9	243,7	110	100	106	105	109	101	102	105
P 7843	S 230 Pioneer	205,5	203,6	203,4	207,3	206,3	222,6	217,0	209,4	92	89	86	89	95	90	91	90
P 8087	S 230 Pioneer	197,5	209,8	240,0	226,8	220,9	218,9	233,4	221,0	88	92	101	97	101	89	98	95
P 8372	S 240 Pioneer	241,8	234,7	245,6	247,8	243,2	257,6	243,0	244,8	108	103	104	106	111	104	102	105
SY Kardona	S 250 Syngenta	238,8	249,6	242,9	237,4	240,0	259,8	238,0	243,8	107	109	103	102	110	105	100	105
DKC 3341	S 250 Monsanto	224,1	221,2	240,3	237,9	231,8	248,2	239,4	234,7	100	97	102	102	106	100	100	101
Farmicus	S 230 FarmSaat	229,1	222,4	239,7	232,9	231,9	242,4	246,4	235,0	102	97	101	100	106	98	103	101
Farmplus	S 240 FarmSaat	225,9	225,5	241,6	217,3	225,6	250,7	253,7	234,3	101	99	102	93	103	102	106	101
Kultivas	S 250 Agromais	236,1	227,2	238,3	235,6	223,1	259,7	251,8	238,8	105	99	101	101	102	105	105	103
LG 30252	S 250 LG	234,9	232,0	234,5	245,4	241,3	246,7	243,2	239,7	105	101	99	105	111	100	102	103
Panvinio	S 230 KWS	228,5	237,7	234,7	235,5	219,9	253,8	239,2	235,6	102	104	99	101	101	103	100	101
Simpatiko KWS ¹⁾	S 250 KWS	249,5		235,2	235,0	232,5	251,1	263,0	244,4	111		99	101	106	102	110	(105)
ES Metronom	S 240 Euralis	232,8	228,5	251,9	254,2	238,4	259,9	241,5	243,9	104	100	107	109	109	105	101	105
Millesim*	S 240 KWS	221,3	221,6	229,7	229,4	225,4	243,6	231,4	228,9	99	97	97	98	103	99	97	99
Nolween*	S 240 Saaten-Unic	228,1	222,7	229,4	218,6	215,7	250,3	229,5	227,8	102	97	97	94	99	101	96	98
Embelixx*	S 250 RAGT	238,6	238,4	224,3	231,7	213,4	244,9	247,7	234,1	107	104	95	99	98	99	104	101
Farmagic	S 240 FarmSaat	232,9	225,8	238,0	243,7	233,7	263,8	258,4	242,3	104	99	101	104	107	107	108	104
Ricardinio	S 230 KWS	204,1	225,8	235,5	228,2	210,8	251,2	229,0	226,4	91	99	100	98	97	102	96	97
Farmgold*	S 240 FarmSaat	214,7	218,3	239,0	234,0	210,9	230,3	239,2	226,6	96	95	101	100	97	93	100	97
Farmanager	S 230 FarmSaat	226,9	222,7	221,7	219,8	218,9	244,9		225,8	101	97	94	94	100	99		(98)
Amamonte	S 250 Agromais	237,0	220,9	241,9	228,2	229,9	259,7	255,0	238,9	106	97	102	98	105	105	107	103
Versuchsmittel		225,9	226,2	234,7	231,1	224,0	247,1	239,6	232,7	101	99	99	99	103	100	100	100
GD 5% dt/ha bzw. %										3,9	4,7	4,1	4,8	4,1	4,9		1,8

*EU-Sorte

¹⁾ Sorte am Standort Haus Düsse nicht ausgewertet

Landwirtschaftskammer NRW

Landessortenversuche Silomais 2014: mittelfrühes Sortiment

vorläufige Ergebnisse

Merkmal ==>>			T-Gehalt								relativ							
Sorte	Reifezahl	Vertrieb	Dülm-Merfeld	Haus Düsse	Ostenland	Milte	Neu-Lou.d.	Kerpen Buir	Lohne Nds.	Mittel	Dülm-Merfeld	Haus Düsse	Ostenland	Milte	Neu-Lou.d.	Kerpen Buir	Lohne Nds.	Mittel
Torres	S 250	KWS	32,7	33,6	37,1	34,1	36,5	35,2	34,8	34,9	100	101	101	96	103	104	100	101
Grosso	S 250	KWS	32,9	31,3	36,0	35,3	34,2	32,0	34,4	33,7	101	94	98	99	96	95	99	97
LG 30224	S 230	LG	33,5	33,8	37,7	36,2	36,2	35,8	36,0	35,6	102	101	103	102	102	106	104	103
FarmFlex*	S 250	FarmSaat	32,0	33,3	35,1	34,8	35,3	32,1	33,2	33,7	98	100	96	98	99	95	95	97
Carolinio KWS	S 230	KWS	32,6	34,8	37,4	37,9	35,7	34,2	35,5	35,5	100	104	102	106	100	101	102	102
Mittel Verrechnungssorten			32,7	33,3	36,6	35,7	35,6	33,9	34,8	34,7	100	100	100	100	100	100	100	100
Ronaldinio	S 240	KWS	32,4	33,0	35,3	34,9	36,1	35,2	34,0	34,4	99	99	96	98	101	104	98	99
Barros	S 250	KWS	30,8	32,7	35,9	33,9	34,8	32,8	34,0	33,6	94	98	98	95	98	97	98	97
SY Kairo	S 240	Syngenta	33,0	33,0	35,5	34,9	36,9	34,5	35,9	34,8	101	99	97	98	104	102	103	100
Farmstar	S 230	FarmSaat	33,5	33,5	38,0	36,3	37,1	35,7	37,3	35,9	102	101	104	102	104	105	107	104
LG 30240	S 230	LG	34,3	35,1	36,4	37,6	39,1	36,9	37,3	36,7	105	105	99	105	110	109	107	106
Niklas	S 230	Advanta	33,5	34,0	37,2	37,6	36,8	34,9	37,2	35,9	102	102	102	105	103	103	107	104
Sunstar	S 240	Saaten-Unic	32,7	34,1	35,7	36,7	37,4	34,7	35,5	35,3	100	102	97	103	105	102	102	102
ES Albatros	S 250	Euralis	33,8	34,0	35,4	34,9	35,9	32,8	34,4	34,4	103	102	97	98	101	97	99	99
Toninio	S 230	Agromais	34,1	33,7	36,6	36,4	36,2	34,4	35,3	35,2	104	101	100	102	102	102	101	102
Geoxx*	S 240	RAGT	32,4	33,1	36,9	36,7	36,2	34,3	35,2	35,0	99	99	101	103	102	101	101	101
LG 30249	S 240	LG	34,0	33,5	36,4	37,0	37,0	35,2	35,6	35,5	104	101	99	104	104	104	102	102
LG 30251	S 250	LG	32,8	33,9	37,1	36,7	38,4	35,1	35,3	35,6	100	102	101	103	108	104	101	103
P 8025	S 240	Pioneer	31,6	32,1	34,8	33,9	35,3	34,7	31,4	33,4	97	96	95	95	99	102	90	96
P 8609	S 250	Pioneer	31,3	32,8	34,7	35,0	33,9	34,4	33,6	33,7	96	98	95	98	95	102	97	97
Sudor	S 250	Saaten-Unic	34,3	34,5	37,6	35,8	35,7	36,9	35,1	35,7	105	103	103	100	100	109	101	103
LG3216*, VGL	S 260	LG	31,8	30,9	33,8	33,2	34,0	32,5	33,2	32,8	97	93	92	93	96	96	95	95
P 7843	S 230	Pioneer	33,9	33,9	34,5	35,4	35,8	34,8	34,7	34,7	103	102	94	99	101	103	100	100
P 8087	S 230	Pioneer	32,7	34,0	35,3	35,9	35,8	35,2	35,2	34,9	100	102	96	101	101	104	101	101
P 8372	S 240	Pioneer	31,6	33,1	35,5	34,4	34,2	34,1	34,0	33,8	96	99	97	97	96	101	98	98
SY Kardona	S 250	Syngenta	32,8	34,0	36,9	37,2	37,4	33,3	37,1	35,5	100	102	101	104	105	98	107	102
DKC 3341	S 250	Monsanto	31,1	30,6	35,4	35,6	34,9	31,7	33,5	33,2	95	92	97	100	98	94	96	96
Farmicus	S 230	FarmSaat	33,2	34,3	36,5	37,5	37,9	35,4	35,4	35,7	101	103	100	105	107	105	102	103
Farmplus	S 240	FarmSaat	31,7	32,9	36,3	36,3	35,7	34,9	34,9	34,7	97	99	99	102	100	103	100	100
Kultivas	S 250	Agromais	31,1	31,7	35,1	34,2	33,0	32,4	33,5	33,0	95	95	96	96	93	96	96	95
LG 30252	S 250	LG	31,1	31,5	35,5	34,0	34,7	31,5	35,1	33,4	95	95	97	95	98	93	101	96
Panvinio	S 230	KWS	33,5	33,5	38,0	37,2	36,2	34,7	35,5	35,5	102	100	104	104	102	103	102	102
Simpatico KWS ¹⁾	S 250	KWS	32,2		34,3	32,6	34,0	33,1	33,1	33,2	98		93	91	95	98	95	(95)
ES Metronom	S 240	Euralis	31,7	31,5	35,8	35,9	35,8	32,8	32,2	33,7	97	94	98	101	101	97	93	97
Millesim*	S 240	KWS	33,6	33,6	35,7	37,0	35,5	34,2	35,6	35,0	103	101	97	104	100	101	102	101
Nolween*	S 240	Saaten-Unic	34,4	35,1	37,3	37,0	37,3	35,4	36,3	36,1	105	105	102	104	105	105	104	104
Embelixx*	S 250	RAGT	32,6	32,6	36,4	35,7	33,5	33,3	34,0	34,0	99	98	99	100	94	98	98	98
Farmagic	S 240	FarmSaat	32,3	32,1	36,0	35,0	35,7	33,6	34,3	34,1	99	96	98	98	100	99	99	98
Ricardinio	S 230	KWS	32,2	33,5	36,7	35,2	35,2	34,6	34,3	34,5	98	100	100	99	99	102	99	100
Farmgold*	S 240	FarmSaat	32,2	32,7	35,3	35,9	34,8	31,9	34,4	33,9	98	98	96	101	98	94	99	98
Farmanager	S 230	FarmSaat	33,3	32,9	38,6	37,1	37,4	34,5		35,6	102	99	105	104	105	102		(103)
Amamonte	S 250	Agromais	32,8	32,5	35,6	34,3	35,6	33,1	35,0	34,1	100	98	97	96	100	98	101	98
Versuchsmittel			32,7	33,2	36,1	35,7	35,8	34,1	34,8	34,6	100	99	99	100	101	101	100	100
GD 5% dt/ha bzw. %																		

*EU-Sorte

¹⁾ Sorte am Standort Haus Düsse nicht ausgewertet

Landwirtschaftskammer NRW

Landessortenversuche Silomais 2014: mittelfrühes Sortiment

vorläufige Ergebnisse

Merkmal ==>>			Stärkegehalt							relativ								
Sorte	Reifezahl	Vertrieb	Dülm-Merfeld	Haus Düsse	Osten-land	Milte	Neu-Lou.d.	Kerpen Buir	Lohne Nds.	Mittel	Dülm-Merfeld	Haus Düsse	Osten-land	Milte	Neu-Lou.d.	Kerpen Buir	Lohne Nds.	Mittel
Torres	S 250	KWS	35,4	36,7	38,5	33,4	39,7	36,0	36,8	36,6	106	102	101	92	106	105	104	102
Grosso	S 250	KWS	35,2	36,0	37,6	36,7	37,9	32,9	36,0	36,0	105	100	99	101	101	96	101	101
LG 30224	S 230	LG	30,4	34,6	36,8	34,5	36,3	33,7	34,0	34,3	91	96	97	95	97	98	96	96
FarmFlex*	S 250	FarmSaat	32,0	35,9	39,3	38,1	36,8	33,6	34,6	35,8	96	100	103	105	99	98	97	100
Carolinio KWS	S 230	KWS	34,0	36,9	38,3	38,3	36,1	35,2	36,3	36,4	102	102	101	106	97	103	102	102
Mittel Verrechnungssorten			33,4	36,0	38,1	36,2	37,4	34,3	35,6	35,8	100	100	100	100	100	100	100	100
Ronaldinio	S 240	KWS	31,5	33,2	34,9	33,5	36,9	32,9	35,3	34,0	94	92	92	93	99	96	99	95
Barros	S 250	KWS	31,8	34,9	37,3	34,5	37,0	30,6	36,4	34,6	95	97	98	95	99	89	102	97
SY Kairo	S 240	Syngenta	30,0	31,8	34,3	32,5	37,5	32,3	34,3	33,2	90	88	90	90	100	94	96	93
Farmstar	S 230	FarmSaat	35,5	35,6	39,5	37,9	38,8	39,4	38,6	37,9	106	99	104	105	104	115	108	106
LG 30240	S 230	LG	31,2	32,8	35,7	37,5	37,1	33,2	36,4	34,8	93	91	94	104	99	97	102	97
Niklas	S 230	Advanta	30,6	31,3	36,8	34,4	34,6	33,9	37,0	34,1	92	87	97	95	93	99	104	95
Sunstar	S 240	Saaten-Unic	27,5	37,1	34,6	36,2	37,2	35,5	34,2	34,6	82	103	91	100	99	104	96	96
ES Albatros	S 250	Euralis	30,5	36,4	35,6	34,8	35,5	33,9	34,4	34,5	91	101	94	96	95	99	97	96
Toninio	S 230	Agromais	34,2	34,8	35,6	37,8	36,9	35,5	34,4	35,6	102	97	93	104	99	104	97	99
Geoxx*	S 240	RAGT	27,6	32,3	34,8	33,0	36,0	31,4	34,5	32,8	83	90	91	91	96	92	97	91
LG 30249	S 240	LG	31,4	36,8	38,8	37,8	39,7	34,7	38,2	36,8	94	102	102	104	106	101	107	102
LG 30251	S 250	LG	32,0	37,1	35,0	37,1	39,7	36,6	34,4	36,0	96	103	92	102	106	107	97	100
P 8025	S 240	Pioneer	33,4	39,3	38,0	36,5	38,6	38,4	34,6	37,0	100	109	100	101	103	112	97	103
P 8609	S 250	Pioneer	30,9	35,0	35,1	35,8	36,1	35,1	33,4	34,5	93	97	92	99	97	102	94	96
Sudor	S 250	Saaten-Unic	31,8	36,0	35,8	34,9	36,8	36,2	34,5	35,1	95	100	94	96	99	106	97	98
LG3216*, VGL	S 260	LG	30,4	32,3	34,5	30,5	33,7	30,8	33,9	32,3	91	90	91	84	90	90	95	90
P 7843	S 230	Pioneer	37,1	40,0	36,5	37,6	39,6	35,7	38,6	37,9	111	111	96	104	106	104	109	106
P 8087	S 230	Pioneer	32,2	37,0	34,9	36,2	36,6	34,1	34,8	35,1	96	103	92	100	98	100	98	98
P 8372	S 240	Pioneer	31,9	35,4	35,4	34,0	35,8	32,6	34,6	34,2	95	98	93	94	96	95	97	96
SY Kardona	S 250	Syngenta	34,4	38,7	38,5	38,1	39,2	33,7	37,8	37,2	103	108	101	105	105	98	106	104
DKC 3341	S 250	Monsanto	29,3	36,3	37,8	36,9	37,3	33,3	34,0	35,0	88	101	99	102	100	97	96	97
Farmicus	S 230	FarmSaat	30,8	37,5	37,0	38,1	40,4	35,7	35,7	36,4	92	104	97	105	108	104	100	102
Farmplus	S 240	FarmSaat	30,3	36,1	38,9	38,3	39,4	38,6	36,2	36,8	91	100	102	106	105	112	102	103
Kultivas	S 250	Agromais	31,4	37,7	38,4	35,8	36,5	34,3	35,4	35,6	94	105	101	99	98	100	99	99
LG 30252	S 250	LG	30,5	33,4	38,3	34,1	37,4	32,0	36,8	34,7	91	93	101	94	100	93	104	97
Panvinio	S 230	KWS	32,0	38,2	38,3	37,8	39,8	37,4	36,8	37,2	96	106	100	105	107	109	104	104
Simpatico KWS ¹⁾	S 250	KWS	29,0		32,3	31,6	34,2	32,9	33,8	32,3	87		85	87	91	96	95	(90)
ES Metronom	S 240	Euralis	31,5	35,2	37,9	38,9	38,7	33,1	32,9	35,5	94	98	99	108	103	97	92	99
Millesim*	S 240	KWS	30,6	39,4	38,1	35,7	40,8	33,9	36,0	36,4	92	110	100	99	109	99	101	101
Nolween*	S 240	Saaten-Unic	28,7	34,7	36,7	33,5	35,5	32,9	33,6	33,7	86	96	96	93	95	96	95	94
Embelixx*	S 250	RAGT	31,1	36,4	35,7	34,3	36,6	34,5	34,7	34,8	93	101	94	95	98	101	98	97
Farmagic	S 240	FarmSaat	31,9	36,2	39,0	36,8	37,9	35,2	36,8	36,2	95	100	102	102	101	103	104	101
Ricardinio	S 230	KWS	36,7	39,6	39,9	36,3	38,6	38,8	38,7	38,4	110	110	105	100	103	113	109	107
Farmgold*	S 240	FarmSaat	34,9	39,4	40,9	36,4	40,7	37,7	38,4	38,3	104	109	107	100	109	110	108	107
Farmanager	S 230	FarmSaat	31,9	34,8	38,3	37,2	38,1	35,9		36,0	95	97	101	103	102	105		(100)
Amamonte	S 250	Agromais	35,1	36,0	37,9	34,9	39,7	35,9	37,6	36,7	105	100	99	96	106	105	106	102
Versuchsmittel			31,9	36,0	37,0	35,8	37,6	34,6	35,6	35,5	96	100	97	99	101	101	100	99
GD 5% dt/ha bzw. %																		

*EU-Sorte

¹⁾ Sorte am Standort Haus Düsse nicht ausgewertet

Landwirtschaftskammer NRW

Landessortenversuche Silomais 2014: mittelfrühes Sortiment

vorläufige Ergebnisse

Merkmal ==>>			MJ NEL/kg T							relativ								
Sorte	Reifezahl	Vertrieb	Dülm-Merfeld	Haus Düsse	Osten-land	Milte	Neu-Lou.d.	Kerpen Buir	Lohne Nds.	Mittel	Dülm-Merfeld	Haus Düsse	Osten-land	Milte	Neu-Lou.d.	Kerpen Buir	Lohne Nds.	Mittel
Torres	S 250	KWS	6,73	6,68	6,82	6,68	6,80	6,56	6,78	6,72	101	101	102	100	103	101	102	101
Grosso	S 250	KWS	6,60	6,43	6,55	6,63	6,46	6,36	6,58	6,51	99	98	98	99	97	98	99	98
LG 30224	S 230	LG	6,60	6,63	6,66	6,60	6,61	6,60	6,63	6,62	100	101	99	99	100	101	100	100
FarmFlex*	S 250	FarmSaat	6,66	6,58	6,81	6,83	6,73	6,56	6,55	6,67	100	100	102	102	101	101	99	101
Carolinio KWS	S 230	KWS	6,58	6,63	6,62	6,73	6,55	6,48	6,63	6,60	99	101	99	101	99	100	100	100
Mittel Verrechnungssorten			6,63	6,59	6,69	6,69	6,63	6,51	6,63	6,63	100	100	100	100	100	100	100	100
Ronaldinio	S 240	KWS	6,62	6,53	6,53	6,58	6,68	6,48	6,68	6,58	100	99	98	98	101	100	101	99
Barros	S 250	KWS	6,42	6,43	6,51	6,61	6,46	6,16	6,63	6,46	97	98	97	99	97	95	100	97
SY Kairo	S 240	Syngenta	6,43	6,46	6,47	6,58	6,70	6,48	6,63	6,54	97	98	97	98	101	100	100	99
Farmstar	S 230	FarmSaat	6,67	6,48	6,73	6,75	6,73	6,83	6,73	6,70	101	98	101	101	101	105	101	101
LG 30240	S 230	LG	6,43	6,41	6,47	6,73	6,63	6,43	6,63	6,53	97	97	101	100	99	100	99	99
Niklas	S 230	Advanta	6,47	6,31	6,53	6,48	6,48	6,36	6,66	6,47	98	96	98	97	98	98	100	98
Sunstar	S 240	Saaten-Unic	6,51	6,53	6,45	6,63	6,73	6,65	6,60	6,59	98	99	96	99	101	102	100	99
ES Albatros	S 250	Euralis	6,58	6,46	6,49	6,63	6,56	6,41	6,68	6,54	99	98	97	99	99	98	101	99
Toninio	S 230	Agromais	6,60	6,33	6,49	6,63	6,58	6,46	6,56	6,52	99	96	97	99	99	99	99	98
Geoxx*	S 240	RAGT	6,34	6,38	6,47	6,48	6,68	6,41	6,60	6,48	96	97	97	97	101	98	100	98
LG 30249	S 240	LG	6,43	6,43	6,58	6,61	6,73	6,48	6,68	6,56	97	98	98	99	101	100	101	99
LG 30251	S 250	LG	6,56	6,70	6,64	6,83	6,88	6,63	6,68	6,70	99	102	99	102	104	102	101	101
P 8025	S 240	Pioneer	6,51	6,70	6,62	6,65	6,78	6,63	6,70	6,65	98	102	99	99	102	102	101	100
P 8609	S 250	Pioneer	6,34	6,36	6,44	6,51	6,43	6,38	6,55	6,43	96	96	96	97	97	98	99	97
Sudor	S 250	Saaten-Unic	6,43	6,36	6,34	6,46	6,41	6,38	6,51	6,41	97	96	95	96	97	98	98	97
LG3216*, VGL	S 260	LG	6,45	6,36	6,49	6,43	6,48	6,31	6,55	6,44	97	97	97	96	98	97	99	97
P 7843	S 230	Pioneer	6,58	6,65	6,51	6,65	6,73	6,43	6,83	6,63	99	101	97	99	102	99	103	100
P 8087	S 230	Pioneer	6,32	6,43	6,38	6,46	6,48	6,19	6,63	6,41	95	98	95	96	98	95	100	97
P 8372	S 240	Pioneer	6,32	6,38	6,43	6,41	6,33	6,14	6,56	6,37	95	97	96	96	96	94	99	96
SY Kardona	S 250	Syngenta	6,53	6,58	6,49	6,63	6,61	6,31	6,61	6,53	98	100	97	99	100	97	100	99
DKC 3341	S 250	Monsanto	6,30	6,46	6,55	6,61	6,53	6,41	6,58	6,49	95	98	98	99	99	98	99	98
Farmicus	S 230	FarmSaat	6,34	6,53	6,47	6,65	6,78	6,48	6,53	6,54	96	99	97	99	102	100	98	99
Farmplus	S 240	FarmSaat	6,36	6,48	6,56	6,60	6,68	6,56	6,61	6,55	96	98	98	99	101	101	100	99
Kultivas	S 250	Agromais	6,40	6,53	6,63	6,60	6,48	6,36	6,58	6,51	96	99	99	99	98	98	99	98
LG 30252	S 250	LG	6,36	6,28	6,45	6,51	6,60	6,21	6,60	6,43	96	95	96	97	100	95	100	97
Panvinio	S 230	KWS	6,49	6,63	6,65	6,68	6,65	6,58	6,65	6,62	98	101	99	100	100	101	100	100
Simpatico KWS ¹⁾	S 250	KWS	6,27		6,23	6,31	6,36	6,19	6,58	6,32	94		93	94	96	95	99	(95)
ES Metronom	S 240	Euralis	6,54	6,53	6,69	6,75	6,83	6,38	6,65	6,63	99	99	100	101	103	98	100	100
Millesim*	S 240	KWS	6,49	6,68	6,62	6,68	6,75	6,51	6,65	6,62	98	101	99	100	102	100	100	100
Nolween*	S 240	Saaten-Unic	6,43	6,58	6,47	6,56	6,61	6,38	6,61	6,52	97	100	97	98	100	98	100	98
Embelixx*	S 250	RAGT	6,47	6,58	6,51	6,51	6,58	6,53	6,60	6,54	98	100	97	97	99	100	100	99
Farmagic	S 240	FarmSaat	6,43	6,51	6,49	6,58	6,60	6,43	6,61	6,52	97	99	97	98	100	99	100	98
Ricardinio	S 230	KWS	6,69	6,75	6,67	6,58	6,73	6,63	6,80	6,69	101	102	100	98	102	102	103	101
Farmgold*	S 240	FarmSaat	6,66	6,80	6,78	6,70	6,90	6,66	6,80	6,76	100	103	101	100	104	102	103	102
Farmanager	S 230	FarmSaat	6,43	6,43	6,53	6,60	6,65	6,48		6,52	97	98	98	99	100	100		(98)
Amamonte	S 250	Agromais	6,64	6,61	6,54	6,58	6,78	6,55	6,75	6,64	100	100	98	98	102	101	102	100
Versuchsmittel			6,49	6,52	6,54	6,60	6,63	6,45	6,64	6,55	98	99	98	99	100	99	100	99
GD 5% dt/ha bzw. %																		

*EU-Sorte

¹⁾ Sorte am Standort Haus Düsse nicht ausgewertet

Landwirtschaftskammer NRW

Landessortenversuche Silomais 2014: mittelfrühes Sortiment

vorläufige Ergebnisse

Merkmal ==>>	Energieertrag GJ NEL/ha								relativ								
	Reife- zahl Vertrieb	Dülm- Merfeld	Haus Düsse	Osten- land	Milte	Neu- Lou.d.	Kerpen Buir	Lohne Nds.	Mittel	Dülm- Merfeld	Haus Düsse	Osten- land	Milte	Neu- Lou.d.	Kerpen Buir	Lohne Nds.	Mittel
Torres	S 250 KWS	151,6	149,8	156,6	146,2	147,9	166,0	158,6	153,8	102	99	99	93	102	103	100	100
Grosso	S 250 KWS	156,9	155,0	156,3	170,9	147,9	162,0	174,7	160,5	106	103	99	109	102	101	110	104
LG 30224	S 230 LG	144,8	146,0	149,6	143,8	138,6	149,4	143,3	145,1	98	97	95	92	96	93	90	94
FarmFlex*	S 250 FarmSaat	151,2	146,0	166,5	165,6	145,5	157,9	159,8	156,1	102	97	105	106	101	98	101	101
Carolinio KWS	S 230 KWS	137,9	157,1	161,9	156,3	143,5	168,3	156,7	154,5	93	104	102	100	99	105	99	100
Mittel Verrechnungssorten		148,5	150,8	158,2	156,6	144,7	160,8	158,6	154,0	100	100	100	100	100	100	100	100
Ronaldinio	S 240 KWS	144,8	140,7	148,0	153,3	150,6	159,1	165,9	151,8	97	93	94	98	104	99	105	99
Barros	S 250 KWS	149,7	152,1	158,5	159,0	149,7	154,3	168,0	155,9	101	101	100	102	103	96	106	101
SY Kairo	S 240 Syngenta	141,6	147,1	151,6	143,2	147,7	163,0	160,7	150,7	95	98	96	92	102	101	101	98
Farmstar	S 230 FarmSaat	142,1	136,5	148,1	146,9	139,3	162,2	155,3	147,2	96	90	94	94	96	101	98	96
LG 30240	S 230 LG	143,1	142,9	151,2	142,5	145,2	154,9	153,4	147,6	96	95	96	91	100	96	97	96
Niklas	S 230 Advanta	147,8	143,0	142,3	147,4	141,7	154,6	151,8	146,9	100	95	90	94	98	96	96	95
Sunstar	S 240 Saaten-Unic	148,5	153,6	160,0	153,5	153,3	168,6	154,8	156,0	100	102	101	98	106	105	98	101
ES Albatros	S 250 Euralis	155,5	149,5	156,0	161,0	146,5	160,6	162,0	155,9	105	99	99	103	101	100	102	101
Toninio	S 230 Agromais	158,8	152,5	163,7	160,0	162,8	176,1	163,4	162,5	107	101	103	102	113	110	103	106
Geoxx*	S 240 RAGT	145,4	142,6	149,3	148,5	142,4	143,4	158,3	147,1	98	95	94	95	98	89	100	96
LG 30249	S 240 LG	136,5	147,0	147,5	153,3	148,3	159,6	149,2	148,8	92	98	93	98	102	99	94	97
LG 30251	S 250 LG	132,5	146,8	148,4	150,8	160,2	158,8	144,4	148,8	89	97	94	96	111	99	91	97
P 8025	S 240 Pioneer	139,2	144,9	151,0	151,4	147,3	163,4	151,7	149,8	94	96	95	97	102	102	96	97
P 8609	S 250 Pioneer	144,2	142,9	150,8	142,2	139,8	155,8	155,8	147,4	97	95	95	91	97	97	98	96
Sudor	S 250 Saaten-Unic	144,8	144,2	141,4	142,3	140,3	153,6	157,4	146,3	98	96	89	91	97	96	99	95
LG3216*, VGL	S 260 LG	158,2	145,9	163,4	158,6	154,2	158,1	160,6	157,0	107	97	103	101	107	98	101	102
P 7843	S 230 Pioneer	135,0	135,4	132,4	137,9	138,8	143,3	148,2	138,7	91	90	84	88	96	89	93	90
P 8087	S 230 Pioneer	124,8	134,9	153,1	146,5	143,2	135,4	154,7	141,8	84	89	97	94	99	84	98	92
P 8372	S 240 Pioneer	152,7	149,7	158,0	158,7	154,0	158,2	159,5	155,9	103	99	100	101	106	98	101	101
SY Kardona	S 250 Syngenta	155,8	164,2	157,6	157,4	158,6	163,9	157,3	159,3	105	109	100	101	110	102	99	104
DKC 3341	S 250 Monsanto	141,3	142,8	157,3	157,1	151,4	159,1	157,5	152,4	95	95	99	100	105	99	99	99
Farmicus	S 230 FarmSaat	145,2	145,2	155,0	155,0	157,2	157,0	161,0	153,7	98	96	98	99	109	98	101	100
Farmplus	S 240 FarmSaat	143,6	146,2	158,5	143,5	150,7	164,4	167,7	153,5	97	97	100	92	104	102	106	100
Kultivas	S 250 Agromais	151,0	148,3	158,0	155,6	144,6	165,2	165,7	155,5	102	98	100	99	100	103	104	101
LG 30252	S 250 LG	149,2	145,8	151,1	159,7	159,4	153,3	160,6	154,1	100	97	96	102	110	95	101	100
Panvinio	S 230 KWS	148,2	157,7	156,1	157,3	146,3	167,1	159,3	156,0	100	105	99	100	101	104	100	101
Simpatico KWS¹⁾	S 250 KWS	156,3		148,0	148,2	147,7	155,3	173,2	154,8	105		94	95	102	97	109	(100)
ES Metronom	S 240 Euralis	152,3	149,3	168,5	171,7	162,9	166,0	160,6	161,6	103	99	106	110	113	103	101	105
Millesim*	S 240 KWS	143,4	148,1	151,9	153,3	152,2	158,5	153,9	151,6	97	98	96	98	105	99	97	99
Nolween*	S 240 Saaten-Unic	146,7	146,6	148,3	143,4	142,5	159,8	151,6	148,4	99	97	94	92	99	99	96	96
Embelixx*	S 250 RAGT	154,3	156,8	145,9	150,8	140,4	160,0	163,6	153,1	104	104	92	96	97	100	103	99
Farmagic	S 240 FarmSaat	149,8	146,9	154,4	160,2	154,4	169,7	170,6	158,0	101	97	98	102	107	106	108	103
Ricardinio	S 230 KWS	136,6	152,5	157,1	150,1	141,8	166,4	155,8	151,5	92	101	99	96	98	104	98	98
Farmgold*	S 240 FarmSaat	143,0	148,5	162,1	156,8	145,6	153,3	162,8	153,1	96	99	102	100	101	95	103	99
Farmanager	S 230 FarmSaat	145,9	143,3	144,7	145,2	145,6	158,7		147,3	98	95	91	93	101	99		(96)
Amamonte	S 250 Agromais	157,2	146,0	158,2	150,2	155,8	170,3	172,1	158,5	106	97	100	96	108	106	109	103
Versuchsmittel		146,5	147,4	153,6	152,6	148,4	159,4	159,0	152,4	99	98	97	97	103	99	100	99
GD 5% dt/ha bzw. %										4,7	5,7	4,8	5,9	5,4	6,2		2,3

*EU-Sorte

¹⁾ Sorte am Standort Haus Düsse nicht ausgewertet

Landwirtschaftskammer NRW

Landessortenversuche Silomais 2014: mittelfrühes Sortiment

vorläufige Ergebnisse

Merkmal ==>>			Stärkeertrag dt/ha							relativ								
Sorte	Reifezahl	Vertrieb	Dülm-Merfeld	Haus Düsse	Ostenland	Milte	Neu-Lou.d.	Kerpen Buir	Lohne Nds.	Mittel	Dülm-Merfeld	Haus Düsse	Ostenland	Milte	Neu-Lou.d.	Kerpen Buir	Lohne Nds.	Mittel
Torres	S 250	KWS	79,7	82,3	88,3	73,2	86,2	91,3	86,6	83,9	107	100	98	86	106	108	102	101
Grosso	S 250	KWS	83,8	86,7	89,7	94,6	86,9	83,9	95,9	88,8	112	105	99	112	106	99	112	107
LG 30224	S 230	LG	66,6	76,2	82,7	75,1	76,1	76,4	73,5	75,2	89	92	92	88	93	90	86	90
FarmFlex*	S 250	FarmSaat	72,7	79,8	96,1	92,4	79,6	80,9	84,4	83,7	97	97	107	109	98	95	99	100
Carolinio KWS	S 230	KWS	71,2	87,4	93,7	88,8	79,1	91,4	85,8	85,4	95	106	104	105	97	108	101	102
Mittel Verrechnungssorten			74,8	82,5	90,1	84,8	81,6	84,8	85,2	83,4	100	100	100	100	100	100	100	100
Ronaldinio	S 240	KWS	68,9	71,6	79,0	78,0	83,3	80,9	87,9	78,5	92	87	88	92	102	95	103	94
Barros	S 250	KWS	74,1	82,5	90,9	83,1	85,9	76,6	92,3	83,6	99	100	101	98	105	90	108	100
SY Kairo	S 240	Syngenta	66,3	72,6	80,4	70,6	82,7	81,3	83,2	76,7	89	88	89	83	101	96	98	92
Farmstar	S 230	FarmSaat	75,6	74,8	87,0	82,4	80,3	93,8	89,1	83,3	101	91	97	97	98	111	104	100
LG 30240	S 230	LG	69,5	73,1	83,5	79,4	81,4	79,9	84,3	78,7	93	89	93	94	100	94	99	94
Niklas	S 230	Advanta	69,9	71,0	80,2	78,2	75,7	82,3	84,2	77,4	94	86	89	92	93	97	99	93
Sunstar	S 240	Saaten-Unic	62,9	87,1	85,8	83,9	84,7	90,1	80,1	82,1	84	106	95	99	104	106	94	98
ES Albatros	S 250	Euralis	72,1	84,3	85,6	84,5	79,4	85,0	83,6	82,1	96	102	95	100	97	100	98	98
Toninio	S 230	Agromais	82,2	83,8	89,8	91,3	91,3	96,9	86,0	88,7	110	102	100	108	112	114	101	107
Geoxx*	S 240	RAGT	63,2	72,2	80,2	75,5	76,7	70,2	82,8	74,4	85	88	89	89	94	83	97	89
LG 30249	S 240	LG	66,6	84,1	87,0	87,7	87,5	85,3	85,8	83,4	89	102	97	103	107	101	101	100
LG 30251	S 250	LG	64,5	81,3	78,2	81,8	92,4	87,8	74,4	80,1	86	99	87	96	113	104	87	96
P 8025	S 240	Pioneer	71,4	85,0	86,8	83,1	83,9	94,6	78,2	83,3	95	103	96	98	103	112	92	100
P 8609	S 250	Pioneer	70,4	78,7	82,3	78,2	78,5	85,8	79,5	79,0	94	95	91	92	96	101	93	95
Sudor	S 250	Saaten-Unic	71,5	81,7	79,9	76,8	80,6	87,1	83,4	80,1	96	99	89	91	99	103	98	96
LG3216*, VGL	S 260	LG	74,7	74,1	86,9	75,2	80,2	77,3	83,2	78,8	100	90	96	89	98	91	98	95
P 7843	S 230	Pioneer	76,2	81,5	74,2	78,0	81,7	79,6	83,9	79,3	102	99	82	92	100	94	98	95
P 8087	S 230	Pioneer	63,5	77,7	83,8	82,1	80,9	74,5	81,2	77,7	85	94	93	97	99	88	95	93
P 8372	S 240	Pioneer	76,9	83,1	87,0	84,3	87,0	84,1	84,3	83,8	103	101	97	99	107	99	99	101
SY Kardona	S 250	Syngenta	82,1	96,7	93,4	90,4	94,1	87,7	90,0	90,6	110	117	104	107	115	103	106	109
DKC 3341	S 250	Monsanto	65,6	80,2	90,8	87,8	86,4	82,7	81,6	82,1	88	97	101	103	106	98	96	98
Farmicus	S 230	FarmSaat	70,5	83,2	88,5	88,9	93,7	86,4	87,9	85,6	94	101	98	105	115	102	103	103
Farmplus	S 240	FarmSaat	68,6	81,3	93,9	83,2	88,8	96,7	91,9	86,3	92	99	104	98	109	114	108	103
Kultivas	S 250	Agromais	74,2	85,6	91,5	84,4	81,3	89,0	89,1	85,0	99	104	102	99	100	105	105	102
LG 30252	S 250	LG	71,6	77,6	89,8	83,8	90,3	79,0	89,5	83,1	96	94	100	99	111	93	105	100
Panvinio	S 230	KWS	73,1	90,9	89,8	89,1	87,6	94,9	88,3	87,7	98	110	100	105	107	112	104	105
Simpatiko KWS ¹⁾	S 250	KWS	72,2		76,9	74,2	79,4	82,6	89,1	79,0	97		85	87	97	97	105	(95)
ES Metronom	S 240	Euralis	73,4	80,5	95,4	99,0	92,2	86,3	79,4	86,6	98	98	106	117	113	102	93	104
Millesim*	S 240	KWS	67,6	87,4	87,4	81,9	92,0	82,6	83,1	83,1	90	106	97	97	113	97	97	100
Nolween*	S 240	Saaten-Unic	65,4	77,4	84,2	73,4	76,5	82,4	77,1	76,6	87	94	93	86	94	97	90	92
Embelixx*	S 250	RAGT	74,2	86,6	80,1	79,6	78,1	84,4	86,0	81,3	99	105	89	94	96	100	101	98
Farmagic	S 240	FarmSaat	74,3	81,6	92,8	89,7	88,6	92,7	95,1	87,8	99	99	103	106	109	109	112	105
Ricardinio	S 230	KWS	74,9	89,4	93,9	82,7	81,4	97,2	88,6	86,9	100	108	104	98	100	115	104	104
Farmgold*	S 240	FarmSaat	74,9	86,0	97,6	85,1	86,0	86,7	91,9	86,9	100	104	108	100	105	102	108	104
Farmanager	S 230	FarmSaat	72,3	77,5	85,0	81,7	83,5	87,8		81,3	97	94	94	96	102	104		(98)
Amamonte	S 250	Agromais	83,1	79,5	91,7	79,6	91,2	93,3	96,0	87,8	111	96	102	94	112	110	113	105
Versuchsmittel			72,0	81,3	86,9	82,8	84,2	85,6	85,5	82,6	96	99	96	98	103	101	100	99
GD 5% dt/ha bzw. %											11,8	9,3	8,2	10,9	8,9	10,4		4,1

*EU-Sorte

¹⁾ Sorte am Standort Haus Düsse nicht ausgewertet

Landwirtschaftskammer NRW

Landessortenversuche Silomais 2014: mittelspätes Sortiment

vorläufige Ergebnisse

Merkmal ==>			Trockenmasseertrag dt/ha					relativ						
Sorte	Reife- zahl	Vertrieb	Dülmen- Merfeld NRW	Haus Düsse NRW	Neulou- isendorf NRW	Kerpen Buir NRW	Lohne Nds.	Mittel	Dülmen- Merfeld NRW	Haus Düsse NRW	Neulou- isendorf NRW	Kerpen Buir NRW	Lohne Nds.	Mittel
			NK Silotop	S 270	Syngenta	232,3	215,8	207,8	259,9	235,1	230,2	101	97	94
ES Charter	S 270	Euralis	225,4	222,8	216,0	256,1	244,8	233,0	98	100	98	104		100
SY Santacruz	S 270	Syngenta	233,2	219,6	224,8	230,5	232,5	228,1	101	99	102	93		98
LG3216	S 260	LG	239,8	226,4	224,4	251,2	240,9	236,5	104	102	102	102		102
ES Fireball	S 270	Euralis	222,2	227,7	229,1	236,7	259,5	235,0	96	102	104	96		101
Mittel Verrechnungssorten			230,6	222,4	220,4	246,9	242,6	232,6	100	100	100	100		100
Palmer	S 290	DSV	243,2	234,9	232,6	255,9	246,2	242,6	105	106	106	104		104
Atlas	S 280	KWS	242,0	242,6	255,3	260,2	262,7	252,6	105	109	116	105		109
Sunmark/ DS 0	S 270	Saaten-Union	215,2	204,0	196,9	208,6	234,6	211,9	93	92	89	84		91
P 9027	S 260	Pioneer	233,6	222,3	236,5	245,4	242,4	236,0	101	100	107	99		102
PR38Y34*	S 270	Pioneer	237,2	229,7	237,0	252,2	255,1	242,2	103	103	108	102		104
Agro Vitallo	S 270	Agromais	253,3	238,4	219,6	243,1	263,4	243,5	110	107	100	98		105
Danubio	S 270	DSV	216,0	234,1	223,8	231,4	240,4	229,1	94	105	102	94		99
ES Yeti	S 280	Euralis	247,1	235,4	236,0	281,7	271,9	254,4	107	106	107	114		109
P 8213	S 260	Pioneer	231,5	223,0	216,4	242,6	235,8	229,9	100	100	98	98		99
Pauleen	S 280	Advanta	242,6	247,1	238,3	263,2	257,2	249,7	105	111	108	107		107
Indexx*	S 270	RAGT	231,0	241,7	223,4	241,0	243,7	236,2	100	109	101	98		102
LG 30306*	S 280	LG	248,3	240,3	239,9	257,3	257,0	248,5	108	108	109	104		107
Birati CS*¹⁾	S 290	Caussade	221,0	223,9	224,9	247,7		(229,4)	96	101	102	100		(100)
Perinio KWS	S 260	KWS	236,7	236,1	240,6	261,4	261,4	247,2	103	106	109	106		106
Grosso, VGL	S 250	KWS	236,9	242,4	230,4	266,8	251,1	245,5	103	109	105	108		106
SY Altitude	S 260	Syngenta	227,1	248,2	208,3	259,2	221,4	232,9	98	112	95	105		100
SY Bratisla	S 260	Syngenta	227,7	228,8	212,9	246,5	223,0	227,8	99	103	97	100		98
SY Campona	S 270	Syngenta	235,2	231,3	220,1	251,9	241,2	235,9	102	104	100	102		101
Ampatico KWS	S 270	KWS	238,3	245,5	231,3	261,9	266,1	248,6	103	110	105	106		107
DS 0527 C/ Suc	S 270	Dow	227,3	227,8	212,7	213,9	262,7	228,9	99	102	97	87		98
ES Peppone	S 280	Euralis	235,5	235,8	213,1	247,5	260,4	238,5	102	106	97	100		102
Avalon¹⁾	S 260	ISZ	213,3	231,5	218,6	260,2		(230,9)	92	104	99	105		(100)
Borelli*	S 260	Caussade	214,7	228,8	218,4	222,7	250,6	227,0	93	103	99	90		98
P0746*²⁾	S 320	Pioneer				279,1	274,1	(276,6)				113		(113)
Versuchsmittel			232,4	231,6	224,6	249,5	249,1	237,5	101	104	102	101		102
GD 5% dt/ha bzw. %									3,0	6,4	4,7	6,1		2,5

*EU-Sorte

¹⁾Sorte nur in NRW geprüft

²⁾Sorte nur in Kerpen-Buir und Lohne (Nds.) geprüft

Landwirtschaftskammer NRW

Landessortenversuche Silomais 2014: mittelspätes Sortiment

vorläufige Ergebnisse

Merkmal ==>			T-Gehalt					relativ						
Sorte	Reife- zahl	Vertrieb	Dülmen- Merfeld NRW	Haus Düsse NRW	Neulou- isendorf NRW	Kerpen Buir NRW	Lohne Nds.	Mittel	Dülmen- Merfeld NRW	Haus Düsse NRW	Neulou- isendorf NRW	Kerpen Buir NRW	Lohne Nds.	Mittel
NK Silotop	S 270	Syngenta	35,5	34,8	39,4	34,2	38,7	36,5	106	101	104	108		105
ES Charter	S 270	Euralis	33,2	34,2	36,2	30,8	35,8	34,0	99	99	96	97		98
SY Santacruz	S 270	Syngenta	33,6	34,5	37,9	31,1	35,5	34,5	100	100	100	98		99
LG3216	S 260	LG	33,2	34,9	38,3	31,7	37,4	35,1	99	101	101	100		101
ES Fireball	S 270	Euralis	32,1	34,5	37,3	30,6	34,4	33,8	96	100	99	97		97
Mittel Verrechnungssorten			33,5	34,6	37,8	31,7	36,4	34,8	100	100	100	100		100
Palmer	S 290	DSV	31,3	33,0	33,4	32,1	32,3	32,4	93	96	88	101		93
Atletas	S 280	KWS	31,7	34,8	36,2	30,6	35,8	33,8	95	101	96	97		97
Sunmark/ DS 0	S 270	Saaten-Union	34,0	36,5	35,7	30,3	37,2	34,8	102	106	94	96		100
P 9027	S 260	Pioneer	32,5	33,3	36,9	31,1	35,0	33,8	97	96	97	98		97
PR38Y34*	S 270	Pioneer	32,6	32,0	35,9	29,6	34,9	33,0	97	93	95	94		95
Agro Vitallo	S 270	Agromais	34,0	34,9	36,3	30,0	35,7	34,2	102	101	96	95		98
Danubio	S 270	DSV	34,2	35,7	37,6	31,0	38,5	35,4	102	103	99	98		102
ES Yeti	S 280	Euralis	32,4	32,2	36,0	31,7	32,5	33,0	97	93	95	100		95
P 8213	S 260	Pioneer	34,7	35,0	36,7	31,6	35,4	34,7	104	101	97	100		100
Pauleen	S 280	Advanta	33,0	34,6	36,9	31,0	35,0	34,1	99	100	98	98		98
Indexx*	S 270	RAGT	33,8	34,7	36,6	30,6	35,3	34,2	101	100	97	97		98
LG 30306*	S 280	LG	33,2	34,9	35,1	32,7	35,9	34,4	99	101	93	103		99
Biriati CS*¹⁾	S 290	Caussade	31,1	32,8	34,2	29,6		(31,9)	93	95	90	93		(93)
Perinio KWS	S 260	KWS	33,6	35,5	37,7	32,0	38,8	35,5	100	103	100	101		102
Grosso, VGL	S 250	KWS	35,7	35,5	38,2	32,7	38,0	36,0	107	103	101	103		104
SY Altitude	S 260	Syngenta	36,8	38,5	40,7	34,8	38,5	37,9	110	111	108	110		109
SY Bratisla	S 260	Syngenta	33,8	35,8	37,6	30,8	37,6	35,1	101	103	100	97		101
SY Campona	S 270	Syngenta	32,4	35,0	37,3	30,5	36,9	34,4	97	101	99	96		99
Ampatico KWS	S 270	KWS	33,9	34,8	37,7	31,2	37,3	35,0	101	101	100	99		101
DS 0527 C/ Suc	S 270	Dow	33,7	35,5	37,5	30,2	38,5	35,1	100	103	99	95		101
ES Peppone	S 280	Euralis	32,8	33,4	35,4	29,0	35,2	33,1	98	97	94	91		95
Avalon¹⁾	S 260	ISZ	32,7	35,5	37,0	32,2		(34,3)	97	103	98	102		(100)
Borelli*	S 260	Caussade	33,1	34,8	38,1	29,4	34,0	33,9	99	101	101	93		97
P0746*²⁾	S 320	Pioneer				28,0	31,4	(29,7)				88		(87)
Versuchsmittel			33,4	34,7	36,9	31,1	36,1	34,4	100	100	98	98		99

*EU-Sorte

¹⁾Sorte nur in NRW geprüft

²⁾Sorte nur in Kerpen-Buir und Lohne (Nds.) geprüft

Landwirtschaftskammer NRW

Landessortenversuche Silomais 2014: mittelspätes Sortiment

vorläufige Ergebnisse

Merkmal ==>			Stärkegehalt					relativ						
Sorte	Reife- zahl	Vertrieb	Dülmen- Merfeld NRW	Haus Düsse NRW	Neulou- isendorf NRW	Kerpen Buir NRW	Lohne Nds.	Mittel	Dülmen- Merfeld NRW	Haus Düsse NRW	Neulou- isendorf NRW	Kerpen Buir NRW	Lohne Nds.	Mittel
NK Silotop	S 270	Syngenta	36,8	37,3	39,6	36,9	39,5	38,0	109	102	102	110		106
ES Charter	S 270	Euralis	33,2	37,0	37,3	32,7	35,6	35,2	98	101	96	97		98
SY Santacruz	S 270	Syngenta	36,9	39,2	41,9	35,9	37,5	38,3	109	107	108	107		107
LG3216	S 260	LG	30,7	35,2	38,8	32,7	35,9	34,7	91	96	100	97		97
ES Fireball	S 270	Euralis	31,5	34,1	37,2	29,5	32,5	33,0	93	93	96	88		92
Mittel Verrechnungssorten			33,8	36,6	39,0	33,5	36,2	35,8	100	100	100	100		100
Palmer	S 290	DSV	34,9	33,6	36,4	32,8	33,1	34,2	103	92	93	98		96
Aletas	S 280	KWS	30,0	33,7	35,1	30,5	34,1	32,7	89	92	90	91		91
Sunmark/ DS 0	S 270	Saaten-Union	37,1	37,0	41,5	31,4	40,2	37,4	110	101	107	94		104
P 9027	S 260	Pioneer	33,2	37,1	40,9	34,7	38,2	36,8	98	102	105	103		103
PR38Y34*	S 270	Pioneer	32,7	34,1	36,5	30,0	35,9	33,8	97	93	94	89		94
Agro Vitallo	S 270	Agromais	32,5	34,6	38,5	28,9	34,4	33,8	96	95	99	86		94
Danubio	S 270	DSV	32,6	35,7	36,4	30,3	39,7	34,9	97	98	93	90		97
ES Yeti	S 280	Euralis	30,1	33,0	34,3	28,9	30,5	31,3	89	90	88	86		88
P 8213	S 260	Pioneer	33,6	37,3	37,6	33,0	34,2	35,1	99	102	96	98		98
Pauleen	S 280	Advanta	33,6	35,3	37,7	32,1	34,6	34,6	99	97	97	96		97
Indexx*	S 270	RAGT	36,2	34,7	38,6	37,1	35,7	36,4	107	95	99	111		102
LG 30306*	S 280	LG	34,9	33,6	39,1	32,0	34,8	34,9	103	92	100	95		97
Biriati CS* ¹⁾	S 290	Caussade	31,0	36,2	34,1	29,9		(32,8)	92	99	88	89		(92)
Perinio KWS	S 260	KWS	33,4	35,4	36,0	34,8	37,8	35,5	99	97	92	104		99
Grosso, VGL	S 250	KWS	35,8	40,5	39,0	35,7	37,9	37,8	106	111	100	107		106
SY Altitude	S 260	Syngenta	34,5	35,4	38,5	32,4	35,2	35,2	102	97	99	97		98
SY Bratisla	S 260	Syngenta	33,5	35,4	37,1	27,5	36,0	33,9	99	97	95	82		94
SY Campona	S 270	Syngenta	32,9	35,5	37,7	29,2	38,3	34,7	97	97	97	87		97
Ampatico KWS	S 270	KWS	34,6	34,9	37,3	32,4	38,5	35,5	102	95	96	97		99
DS 0527 C/ Suc	S 270	Dow	36,4	37,5	37,4	33,5	41,3	37,2	108	103	96	100		104
ES Peppone	S 280	Euralis	31,3	35,0	36,2	29,4	32,4	32,8	93	96	93	88		92
Avalon ¹⁾	S 260	ISZ	33,7	37,4	39,5	36,3		(36,7)	100	102	101	108		(103)
Borelli*	S 260	Caussade	35,7	37,3	38,7	33,2	33,9	35,8	106	102	99	99		100
P0746* ²⁾	S 320	Pioneer				28,8	32,7	(30,7)				86		(88)
Versuchsmittel			33,7	35,8	37,8	32,2	36,1	35,1	100	98	97	96		98

*EU-Sorte

¹⁾Sorte nur in NRW geprüft

²⁾Sorte nur in Kerpen-Buir und Lohne (Nds.) geprüft

Landwirtschaftskammer NRW

Landessortenversuche Silomais 2014: mittelspätes Sortiment

vorläufige Ergebnisse

Merkmal ==>			MJ NEL/kg T					relativ						
Sorte	Reife- zahl	Vertrieb	Dülmen- Merfeld NRW	Haus Düsse NRW	Neulou- isendorf NRW	Kerpen Buir NRW	Lohne Nds.	Mittel	Dülmen- Merfeld NRW	Haus Düsse NRW	Neulou- isendorf NRW	Kerpen Buir NRW	Lohne Nds.	Mittel
NK Silotop	S 270	Syngenta	6,54	6,46	6,65	6,51	6,68	6,57	101	101	100	101		101
ES Charter	S 270	Euralis	6,54	6,53	6,60	6,51	6,70	6,58	101	102	99	101		101
SY Santacruz	S 270	Syngenta	6,66	6,56	6,78	6,51	6,60	6,62	102	103	102	101		101
LG3216	S 260	LG	6,36	6,19	6,65	6,43	6,53	6,43	98	97	100	100		99
ES Fireball	S 270	Euralis	6,40	6,24	6,68	6,36	6,41	6,42	98	98	100	98		98
Mittel Verrechnungssorten			6,50	6,39	6,67	6,46	6,58	6,52	100	100	100	100		100
Palmer	S 290	DSV	6,29	6,23	6,38	6,06	6,31	6,25	97	97	96	94		96
Atletas	S 280	KWS	6,10	6,33	6,21	6,19	6,43	6,25	94	99	93	96		96
Sunmark/ DS 0	S 270	Saaten-Union	6,58	6,43	6,75	6,41	6,76	6,59	101	101	101	99		101
P 9027	S 260	Pioneer	6,30	6,31	6,58	6,19	6,53	6,38	97	99	99	96		98
PR38Y34*	S 270	Pioneer	6,47	6,31	6,43	6,33	6,55	6,42	100	99	96	98		98
Agro Vitallo	S 270	Agromais	6,45	6,46	6,61	6,41	6,53	6,49	99	101	99	99		100
Danubio	S 270	DSV	6,43	6,38	6,48	6,36	6,73	6,48	99	100	97	98		99
ES Yeti	S 280	Euralis	6,40	6,38	6,48	6,53	6,53	6,46	98	100	97	101		99
P 8213	S 260	Pioneer	6,43	6,43	6,58	6,53	6,53	6,50	99	101	99	101		100
Pauleen	S 280	Advanta	6,38	6,26	6,56	6,31	6,46	6,39	98	98	98	98		98
Indexx*	S 270	RAGT	6,45	6,61	6,58	6,60	6,48	6,54	99	103	99	102		100
LG 30306*	S 280	LG	6,34	6,33	6,56	6,11	6,41	6,35	98	99	98	95		97
Biriati CS* ¹⁾	S 290	Caussade	6,38	6,56	6,34	6,26		(6,38)	98	103	95	97		(98)
Perinio KWS	S 260	KWS	6,32	6,51	6,48	6,43	6,55	6,46	97	102	97	100		99
Grosso, VGL	S 250	KWS	6,51	6,53	6,60	6,46	6,53	6,53	100	102	99	100		100
SY Altitude	S 260	Syngenta	6,38	6,41	6,55	6,43	6,46	6,45	98	100	98	100		99
SY Bratisla	S 260	Syngenta	6,49	6,46	6,56	6,36	6,58	6,49	100	101	98	98		99
SY Campona	S 270	Syngenta	6,42	6,60	6,68	6,43	6,70	6,57	99	103	100	100		101
Ampatico KWS	S 270	KWS	6,32	6,43	6,50	6,36	6,58	6,44	97	101	97	98		99
DS 0527 C/ Suc	S 270	Dow	6,45	6,46	6,58	6,41	6,75	6,53	99	101	99	99		100
ES Peppone	S 280	Euralis	6,45	6,43	6,63	6,38	6,53	6,49	99	101	99	99		99
Avalon ¹⁾	S 260	ISZ	6,41	6,41	6,58	6,51		(6,48)	99	100	99	101		(100)
Borelli*	S 260	Caussade	6,42	6,36	6,65	6,41	6,43	6,45	99	99	100	99		99
P0746* ²⁾	S 320	Pioneer				6,09	6,31	(6,20)				94		(95)
Versuchsmittel			6,42	6,41	6,56	6,37	6,54	6,46	99	100	98	99		99

*EU-Sorte

¹⁾Sorte nur in NRW geprüft

²⁾Sorte nur in Kerpen-Buir und Lohne (Nds.) geprüft

Landwirtschaftskammer NRW

Landessortenversuche Silomais 2014: mittelspätes Sortiment

vorläufige Ergebnisse

Merkmal ==>			Energieertrag GJ NEL/ha					relativ						
Sorte	Reife- zahl	Vertrieb	Dülmen- Merfeld NRW	Haus Düse NRW	Neulou- isendorf NRW	Kerpen Buir NRW	Lohne Nds.	Mittel	Dülmen- Merfeld NRW	Haus Düse NRW	Neulou- isendorf NRW	Kerpen Buir NRW	Lohne Nds.	Mittel
			NK Silotop	S 270	Syngenta	152,0	139,3	138,3	169,0	156,9	151,1	101	98	94
ES Charter	S 270	Euralis	147,5	145,5	142,6	166,6	164,2	153,3	98	102	97	104		101
SY Santacruz	S 270	Syngenta	155,2	144,1	152,3	150,0	153,6	151,0	104	101	104	94		100
LG3216	S 260	LG	152,5	140,1	149,3	161,6	157,2	152,1	102	98	101	101		100
ES Fireball	S 270	Euralis	142,1	142,1	153,0	150,5	166,3	150,8	95	100	104	94		99
Mittel Verrechnungssorten			149,8	142,2	147,1	159,5	159,6	151,7	100	100	100	100		100
Palmer	S 290	DSV	152,9	146,5	148,5	155,1	155,4	151,7	102	103	101	97		100
Atletas	S 280	KWS	147,6	153,7	158,6	161,0	169,0	158,0	98	108	108	101		104
Sunmark/ DS 0	S 270	Saaten-Union	141,7	131,2	133,1	133,7	158,6	139,6	95	92	90	84		92
P 9027	S 260	Pioneer	147,1	140,2	155,6	151,8	158,3	150,6	98	99	106	95		99
PR38Y34*	S 270	Pioneer	153,4	144,9	152,5	159,7	167,2	155,5	102	102	104	100		103
Agro Vitallo	S 270	Agromais	163,4	153,9	145,1	155,8	171,9	158,0	109	108	99	98		104
Danubio	S 270	DSV	139,0	149,4	145,0	147,1	161,7	148,4	93	105	99	92		98
ES Yeti	S 280	Euralis	158,0	150,3	153,0	184,0	177,6	164,6	105	106	104	115		108
P 8213	S 260	Pioneer	148,9	143,5	142,4	158,5	154,1	149,5	99	101	97	99		99
Pauleen	S 280	Advanta	154,7	154,6	156,3	166,0	166,3	159,6	103	109	106	104		105
Indexx*	S 270	RAGT	149,0	159,7	147,0	159,1	157,9	154,5	99	112	100	100		102
LG 30306*	S 280	LG	157,4	152,2	157,2	157,3	164,6	157,8	105	107	107	99		104
Birati CS* ¹⁾	S 290	Caussade	140,9	146,9	142,6	155,1		(146,3)	94	103	97	97		(98)
Perinio KWS	S 260	KWS	149,6	153,7	155,9	168,2	171,4	159,7	100	108	106	105		105
Grosso, VGL	S 250	KWS	154,2	158,3	152,3	172,4	164,0	160,2	103	111	103	108		106
SY Altitude	S 260	Syngenta	144,8	159,0	136,5	166,8	142,7	150,0	97	112	93	105		99
SY Bratisla	S 260	Syngenta	147,7	147,8	139,5	156,7	146,8	147,7	99	104	95	98		98
SY Campona	S 270	Syngenta	150,9	152,8	147,0	162,1	161,7	154,9	101	107	100	102		102
Ampatico KWS	S 270	KWS	150,7	158,0	150,5	166,5	175,1	160,2	101	111	102	104		106
DS 0527 C/ Suc	S 270	Dow	146,7	147,1	139,9	137,0	177,3	149,6	98	103	95	86		99
ES Peppone	S 280	Euralis	151,9	151,7	141,3	158,1	170,1	154,6	101	107	96	99		102
Avalon ¹⁾	S 260	ISZ	136,8	148,4	143,8	169,4		(149,6)	91	104	98	106		(100)
Borelli*	S 260	Caussade	137,7	145,6	145,3	142,6	161,3	146,5	92	102	99	89		97
P0746* ²⁾	S 320	Pioneer				170,0	172,9	(171,4)				107		(107)
Versuchsmittel			149,1	148,6	147,3	159,0	162,9	153,4	99	104	100	100		101
GD 5% dt/ha bzw. %									4,3	7,8	6,5	7,3		4,3

*EU-Sorte

¹⁾Sorte nur in NRW geprüft

²⁾Sorte nur in Kerpen-Buir und Lohne (Nds.) geprüft

Landwirtschaftskammer NRW

Landessortenversuche Silomais 2014: mittelspätes Sortiment

vorläufige Ergebnisse

Merkmal ==>			Stärkeertrag dt/ha					relativ						
Sorte	Reifezahl	Vertrieb	Dülmen-Merfeld NRW	Haus Düsse NRW	Neulouisendorf NRW	Kerpen Buir NRW	Lohne Nds.	Mittel	Dülmen-Merfeld NRW	Haus Düsse NRW	Neulouisendorf NRW	Kerpen Buir NRW	Lohne Nds.	Mittel
NK Silotop	S 270	Syngenta	85,5	80,4	82,4	95,9	92,7	87,4	110	99	96	116		105
ES Charter	S 270	Euralis	74,9	82,5	80,6	83,6	87,4	81,8	96	101	94	101		98
SY Santacruz	S 270	Syngenta	86,1	86,3	94,2	82,9	87,1	87,3	110	106	110	100		105
LG3216	S 260	LG	73,5	79,7	87,0	82,2	86,5	81,8	94	98	101	99		98
ES Fireball	S 270	Euralis	70,0	77,6	85,3	69,9	84,3	77,4	90	95	99	84		93
Mittel Verrechnungssorten			78,0	81,3	85,9	82,9	87,6	83,1	100	100	100	100		100
Palmer	S 290	DSV	84,9	79,1	84,8	84,0	81,7	82,9	109	97	99	101		100
Atletas	S 280	KWS	72,5	81,8	89,8	79,4	89,6	82,6	93	101	104	96		99
Sunmark/ DS 0	S 270	Saaten-Union	79,9	75,4	81,9	65,6	94,2	79,4	102	93	95	79		95
P 9027	S 260	Pioneer	77,6	82,5	96,7	85,1	92,6	86,9	100	101	113	103		104
PR38Y34*	S 270	Pioneer	77,5	78,4	86,4	75,6	91,6	81,9	99	96	101	91		98
Agro Vitallo	S 270	Agromais	82,2	82,5	84,5	70,2	90,5	82,0	105	101	98	85		99
Danubio	S 270	DSV	70,5	83,5	81,4	69,9	95,4	80,1	90	103	95	84		96
ES Yeti	S 280	Euralis	74,2	77,8	81,0	81,3	82,8	79,4	95	96	94	98		96
P 8213	S 260	Pioneer	77,8	83,3	81,3	80,1	80,6	80,6	100	102	95	97		97
Pauleen	S 280	Advanta	81,4	87,2	89,8	84,3	89,0	86,4	104	107	104	102		104
Indexx*	S 270	RAGT	83,7	83,8	86,2	89,3	86,9	86,0	107	103	100	108		104
LG 30306*	S 280	LG	86,7	80,8	93,7	82,6	89,4	86,7	111	99	109	100		104
Biriati CS* ¹⁾	S 290	Caussade	68,5	81,1	76,8	74,1		(75,1)	88	100	89	89		(92)
Perinio KWS	S 260	KWS	79,0	83,6	86,7	91,1	98,9	87,9	101	103	101	110		106
Grosso, VGL	S 250	KWS	84,8	98,3	90,1	95,6	95,1	92,8	109	121	105	115		112
SY Altitude	S 260	Syngenta	78,4	87,9	80,3	83,9	77,6	81,6	101	108	93	101		98
SY Bratisla	S 260	Syngenta	76,2	81,0	78,9	68,0	80,3	76,9	98	100	92	82		93
SY Campona	S 270	Syngenta	77,3	82,2	83,1	73,6	92,6	81,7	99	101	97	89		98
Ampatico KWS	S 270	KWS	82,5	85,6	86,3	84,9	102,4	88,4	106	105	100	102		106
DS 0527 C/ Suc	S 270	Dow	82,7	85,5	79,5	71,7	108,6	85,6	106	105	93	87		103
ES Peppone	S 280	Euralis	73,7	82,5	77,1	72,8	84,4	78,1	94	101	90	88		94
Avalon ¹⁾	S 260	ISZ	71,8	86,6	86,3	94,4		(84,8)	92	107	100	114		(103)
Borelli*	S 260	Caussade	76,7	85,4	84,5	74,0	85,0	81,1	98	105	98	89		98
P0746* ²⁾	S 320	Pioneer				80,6	89,6	(85,1)				97		(100)
Versuchsmittel			78,2	82,9	84,9	80,2	89,7	83,2	100	102	99	97		100
GD 5% dt/ha bzw. %									8,7	9,3	11,1	13,7		8,7

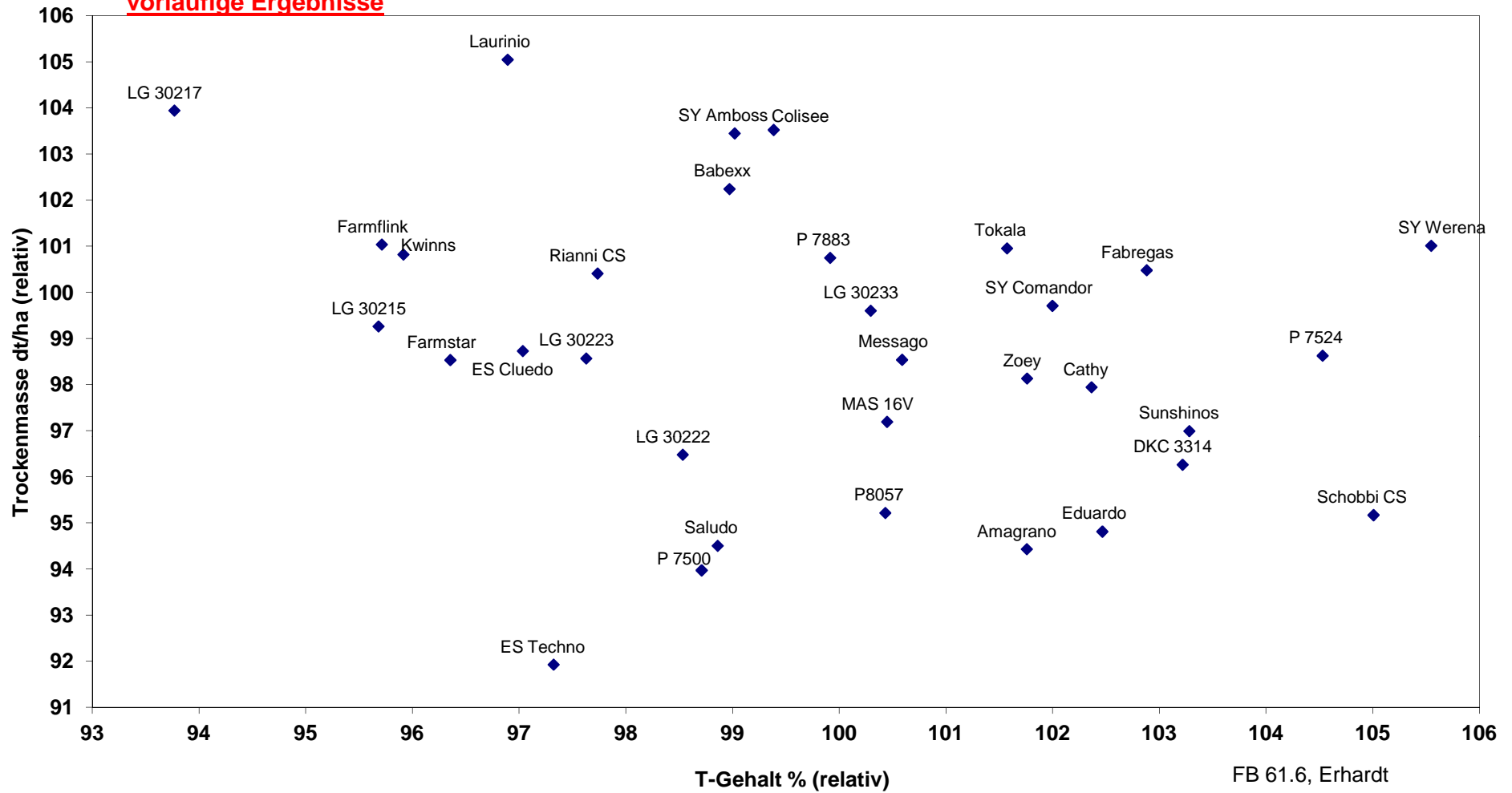
*EU-Sorte

¹⁾Sorte nur in NRW geprüft

²⁾Sorte nur in Kerpen-Buir und Lohne (Nds.) geprüft

LSV Silomais NRW 2014, frühes Sortiment
Trockenmasseertrag und -Gehalt, Mittel aus 6 Standorten (relativ)

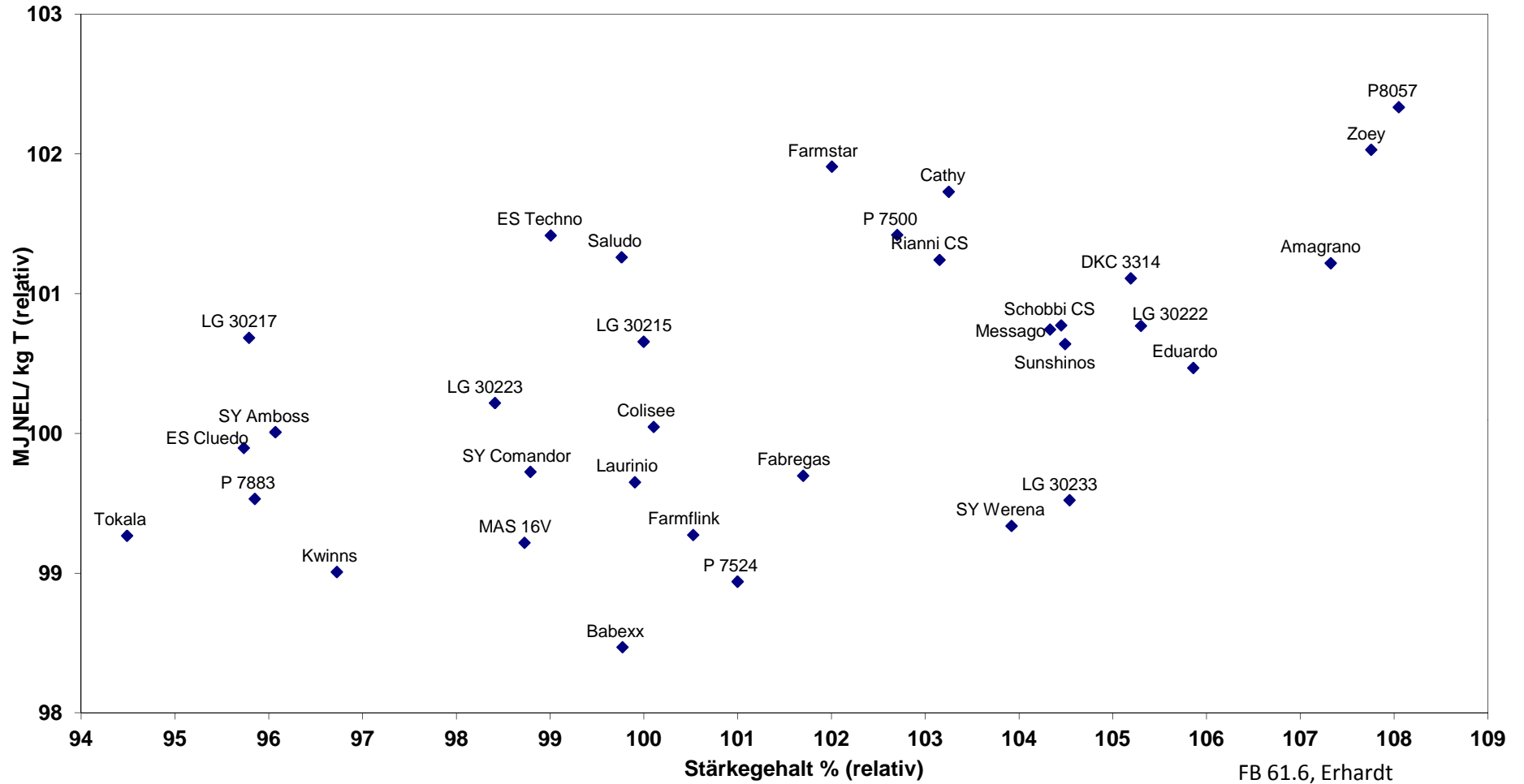
vorläufige Ergebnisse



FB 61.6, Erhardt

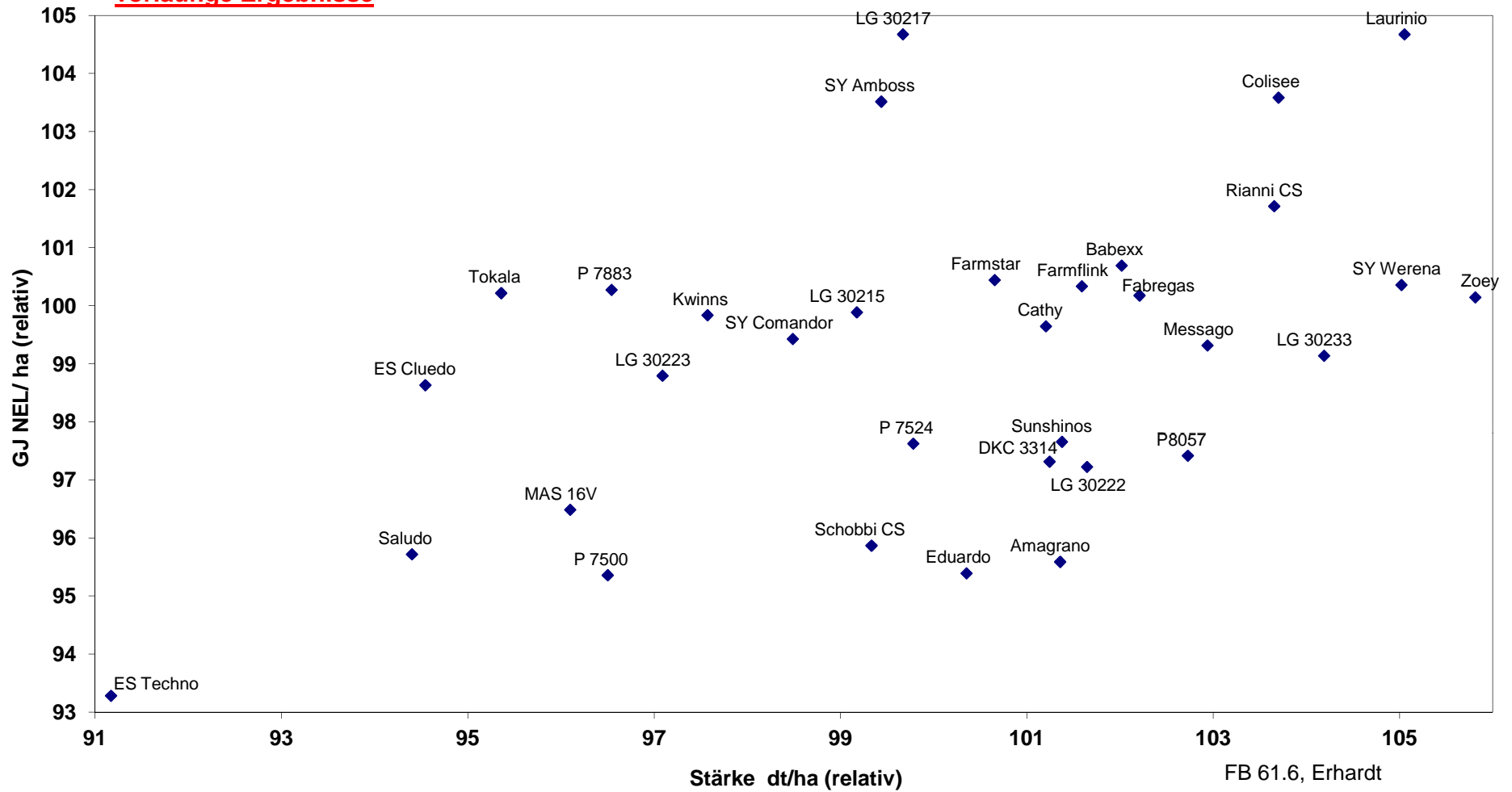
LSV Silomais NRW 2014, frühes Sortiment
Stärkegehalt und Energiekonzentration, Mittel aus 6 Standorten (relativ)

vorläufige Ergebnisse



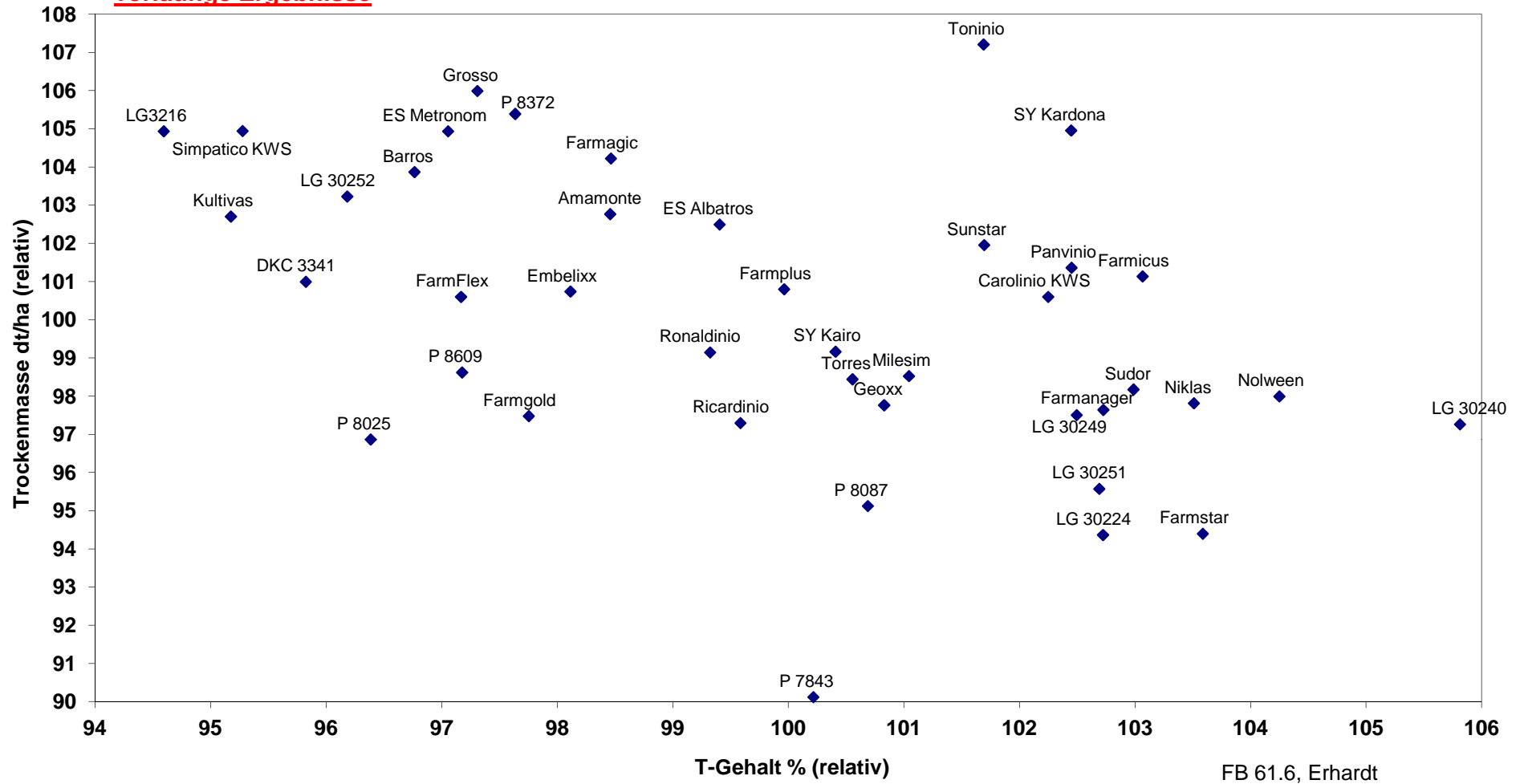
LSV Silomais NRW 2014, frühes Sortiment
Stärke- und Energieertrag, Mittel aus 6 Standorten (relativ)

vorläufige Ergebnisse



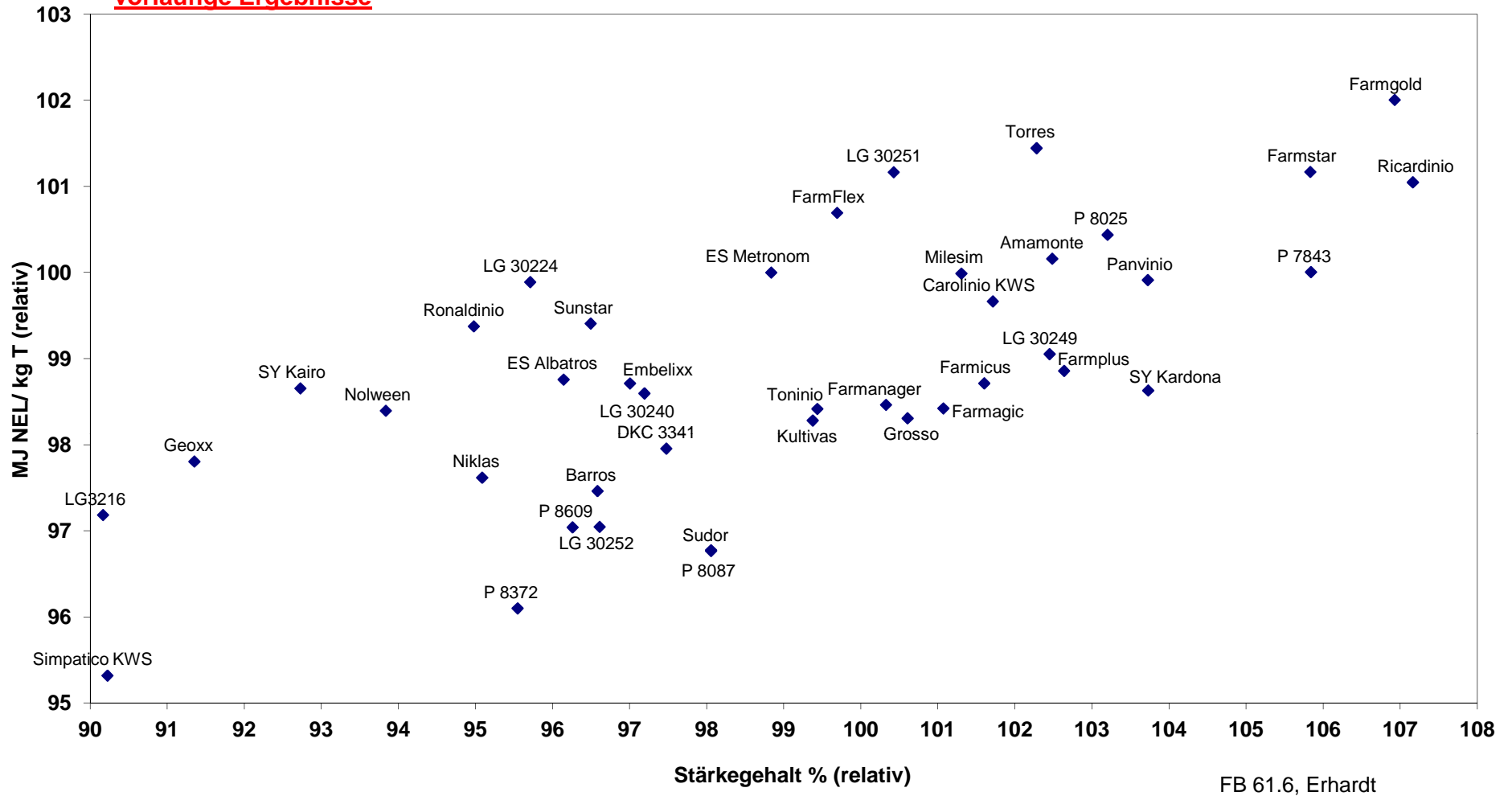
LSV Silomais NRW 2014, mittelfrühes Sortiment
Trockenmasseertrag und -Gehalt, Mittel aus 7 Standorten (relativ)

vorläufige Ergebnisse



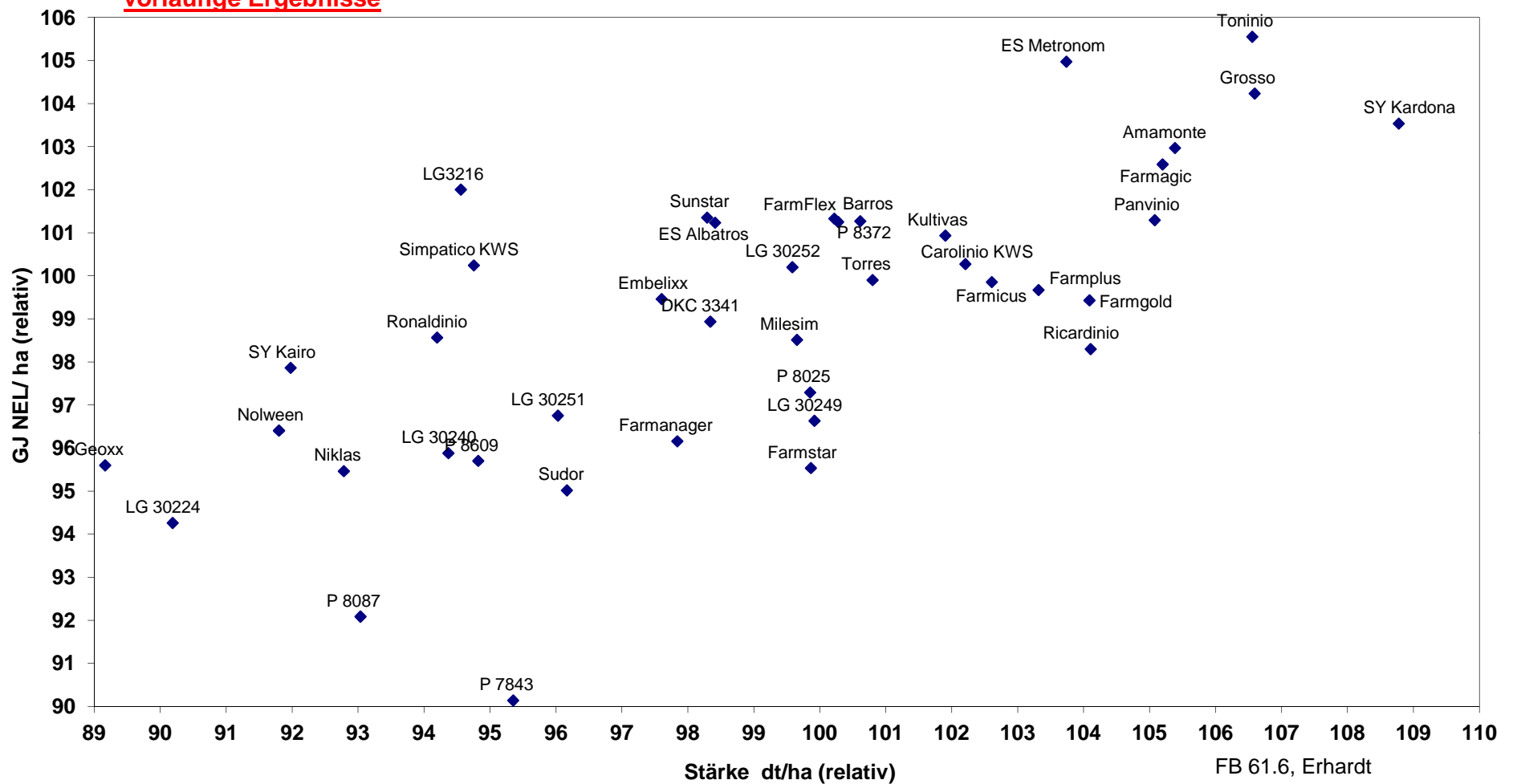
LSV Silomais NRW 2014, mittelfrühes Sortiment
Stärkegehalt und Energiekonzentration, Mittel aus 7 Standorten (relativ)

vorläufige Ergebnisse



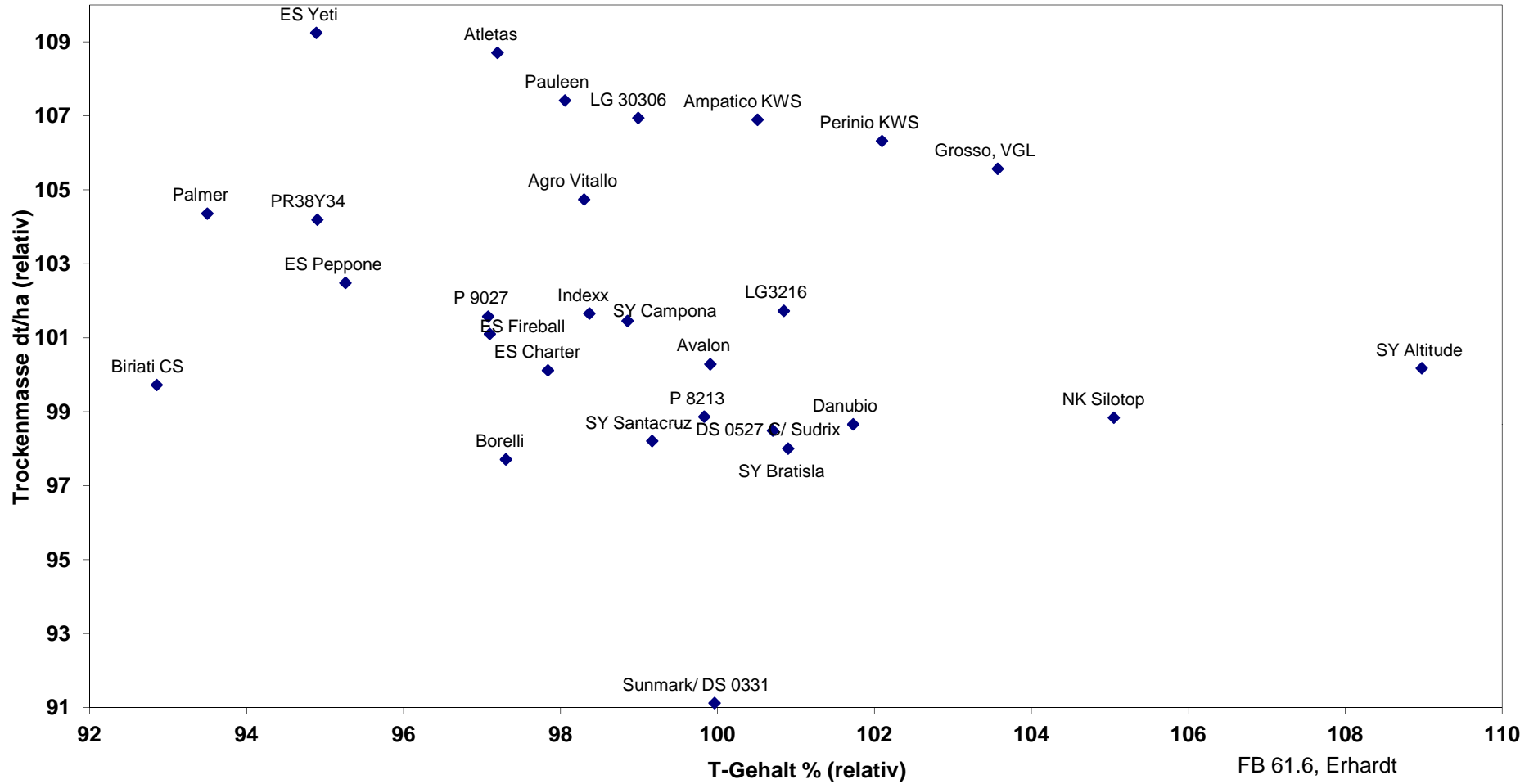
**LSV Silomais NRW 2014, mittelfrühes Sortiment
Stärke- und Energieertrag, Mittel aus 7 Standorten (relativ)**

vorläufige Ergebnisse



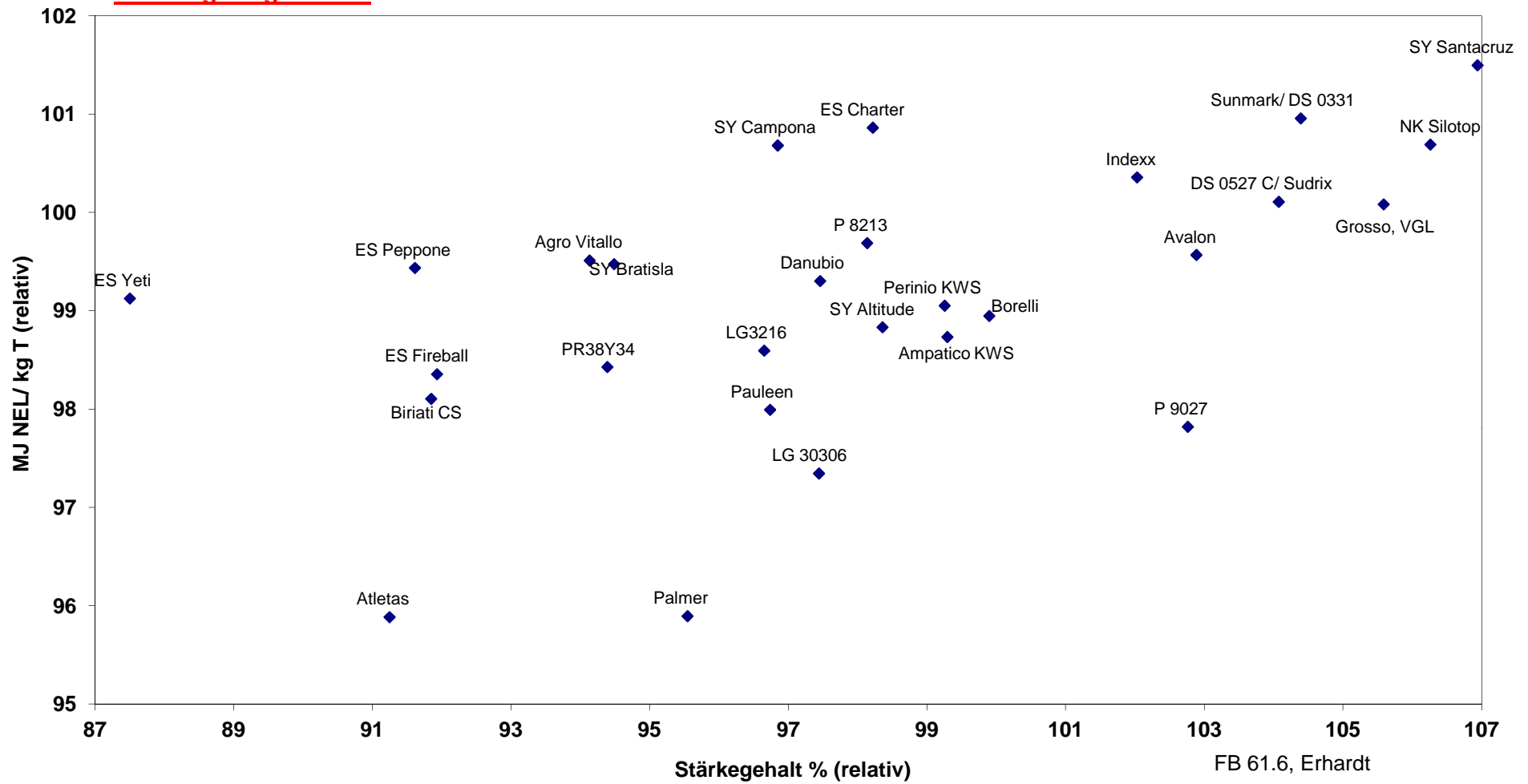
**LSV Silomais NRW 2014, mittelspätes Sortiment
Trockenmasseertrag und -Gehalt, Mittel aus 5 Standorten (relativ)**

vorläufige Ergebnisse



LSV Silomais NRW 2014, mittelspätes Sortiment
Stärkegehalt und Energiekonzentration, Mittel aus 5 Standorten (relativ)

vorläufige Ergebnisse



**LSV Silomais NRW 2014, mittelspätes Sortiment
Stärke- und Energieertrag, Mittel aus 5 Standorten (relativ)**

vorläufige Ergebnisse

